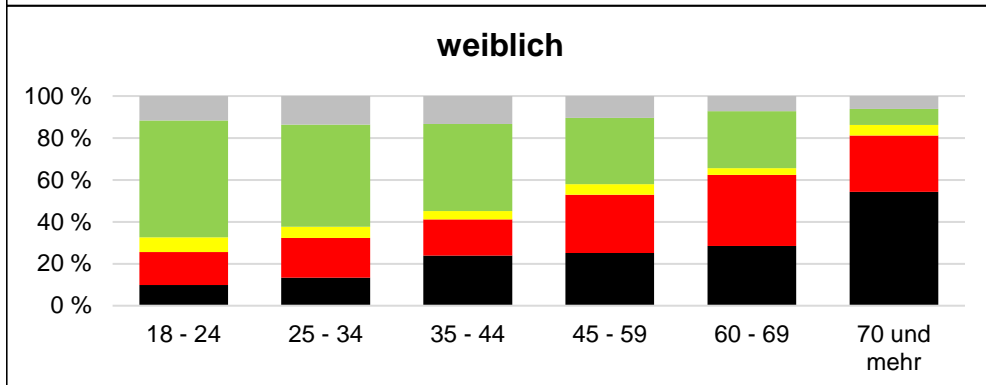
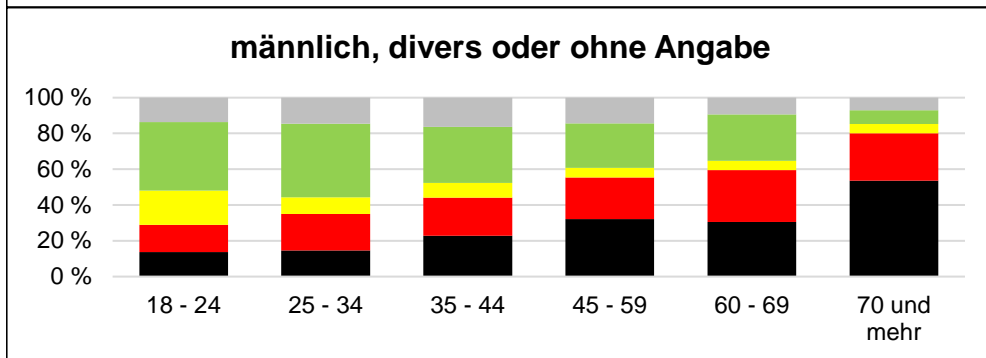
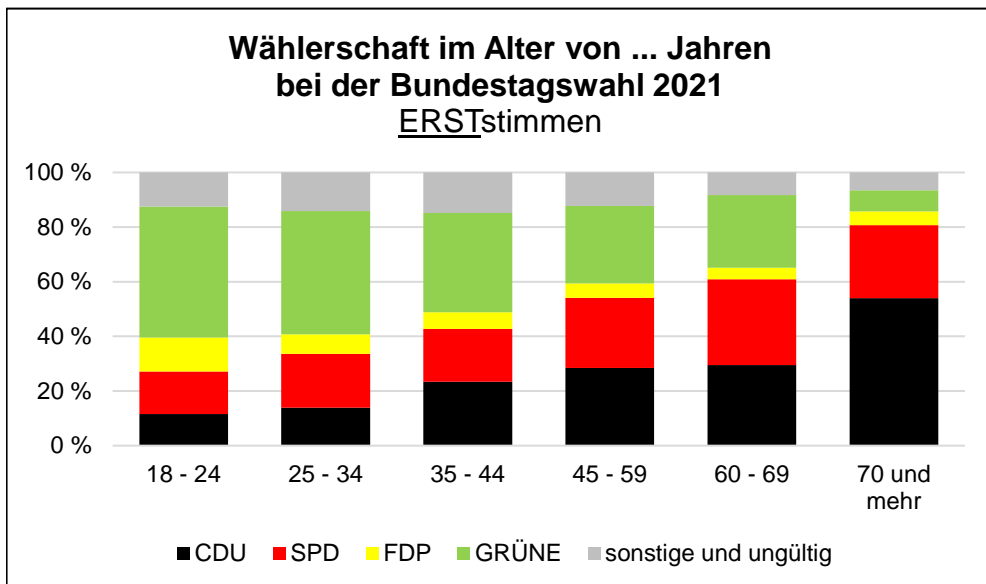




Bundestagswahl am 26. September 2021

**Münsteraner Ergebnisse
der REPRÄSENTATIVEN WAHLSTATISTIK
nach Alter und Geschlecht**

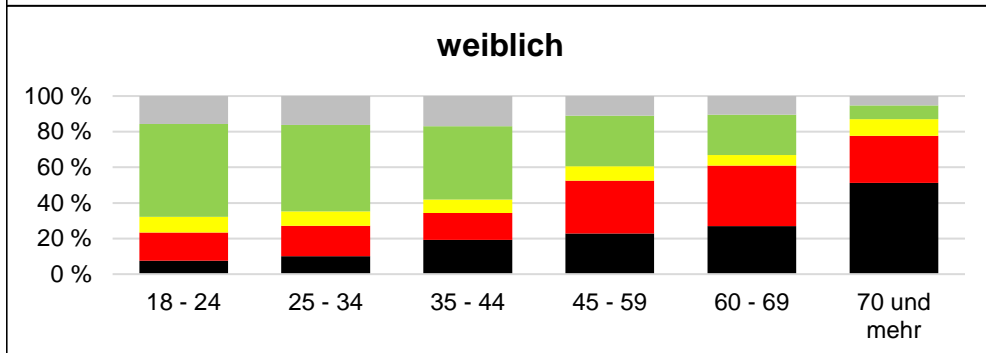
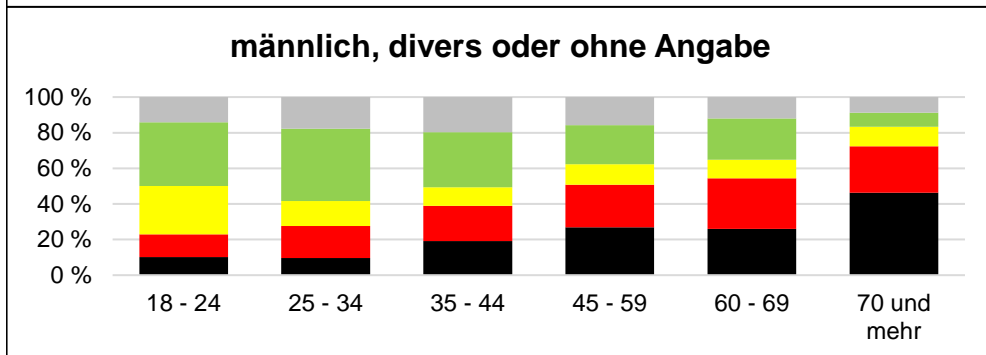
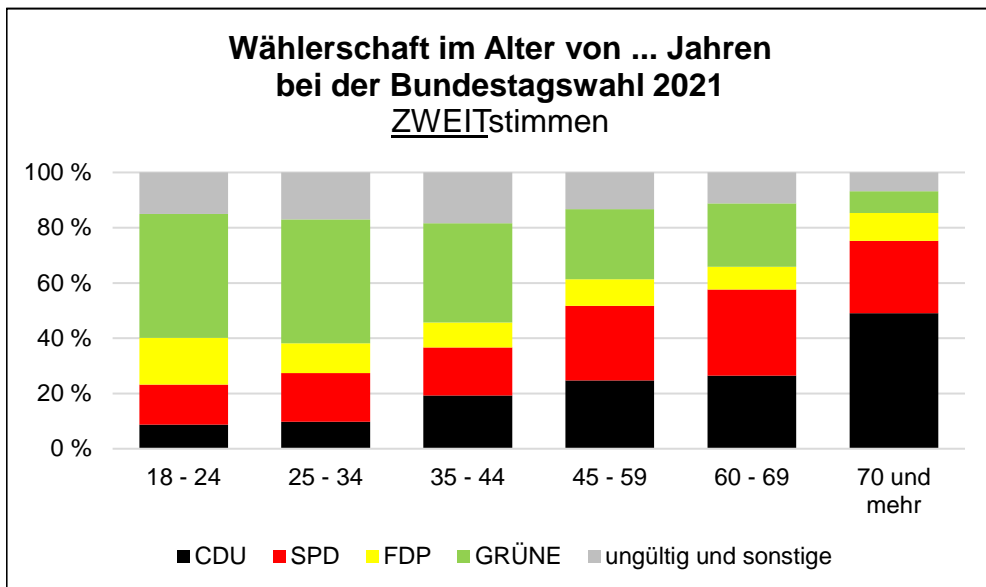
Wählerschaft nach Alter und Geschlecht - ERSTstimme



Wahlvorschlag	BUNDESTAGSWAHL 2021 <u>ERST</u> stimmabgabe nach Alter und Geschlecht in Münster							
	Anteil der jeweiligen Altersgruppe							
	darunter im Alter von etwa ... bis ... Jahren							Abgegebene Stimmen insgesamt
	18 - 24	25 - 34	35 - 44	45 - 59	60 - 69	70 und mehr	unbekannt	
	insgesamt in %							
Ungültig	0,2	0,3	1,0	0,7	0,9	1,3	2,1	0,7
CDU	11,5	13,9	23,4	28,5	29,5	54,0	29,8	26,5
SPD	15,6	19,7	19,3	25,6	31,4	26,7	29,8	23,3
FDP	12,4	7,2	6,1	5,3	4,2	5,1	4,3	6,5
GRÜNE	47,9	45,1	36,4	28,4	26,6	7,7	27,7	32,1
Sonstige	12,3	13,8	13,9	11,6	7,4	5,2	6,4	10,9
Gesamt	100,0	100,0	100,0	100,0	100,0	100,0	100,0	100,0
	männlich, divers oder ohne Angabe im Geburtenregister in %							
Ungültig	0,5	0,2	0,5	0,4	0,9	1,2	.	0,6
CDU	13,7	14,6	22,8	32,1	30,6	53,6	.	27,7
SPD	15,3	20,4	21,3	23,2	28,9	26,5	.	22,7
FDP	19,1	9,3	8,2	5,5	5,2	5,1	.	8,2
GRÜNE	38,3	41,1	31,4	24,8	26,1	7,8	.	28,6
Sonstige	13,1	14,4	15,8	14,0	8,4	5,8	.	12,3
Gesamt	100,0	100,0	100,0	100,0	100,0	100,0	.	100,0
	weiblich in %							
Ungültig	0,0	0,4	1,5	1,1	0,9	1,4	.	0,9
CDU	9,8	13,4	24,0	25,2	28,5	54,3	.	25,4
SPD	15,8	19,0	17,3	27,8	33,9	26,9	.	23,8
FDP	6,9	5,3	4,0	5,0	3,3	5,1	.	5,0
GRÜNE	55,8	48,7	41,5	31,5	27,2	7,6	.	35,3
Sonstige	11,6	13,2	11,9	9,4	6,3	4,7	.	9,7
Gesamt	100,0	100,0	100,0	100,0	100,0	100,0	.	100,0

Quelle: Stadt Münster

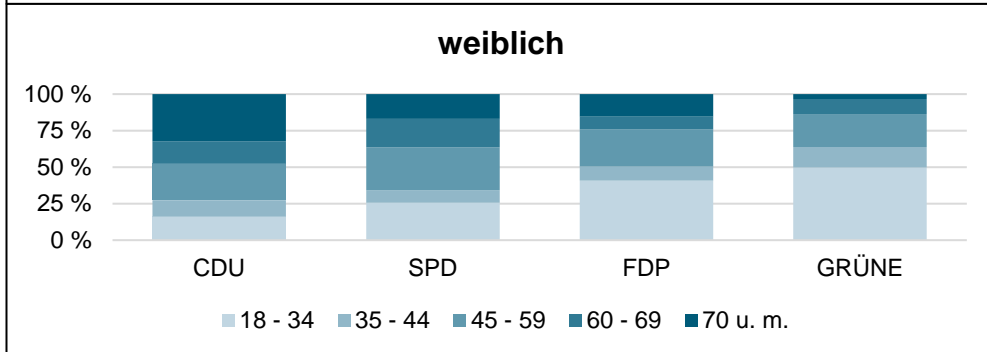
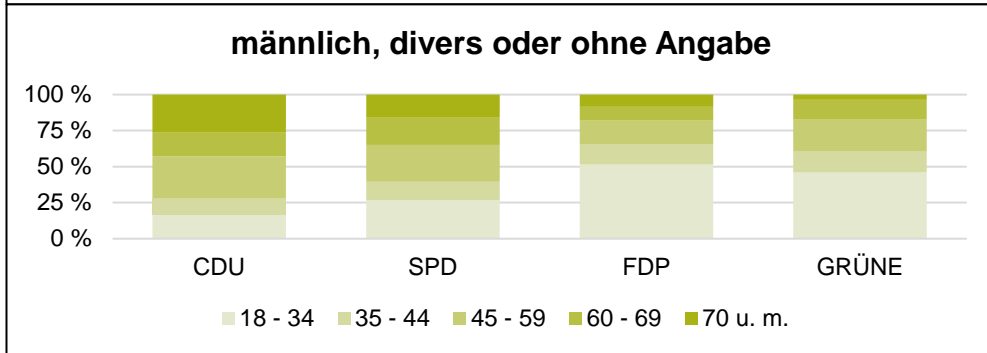
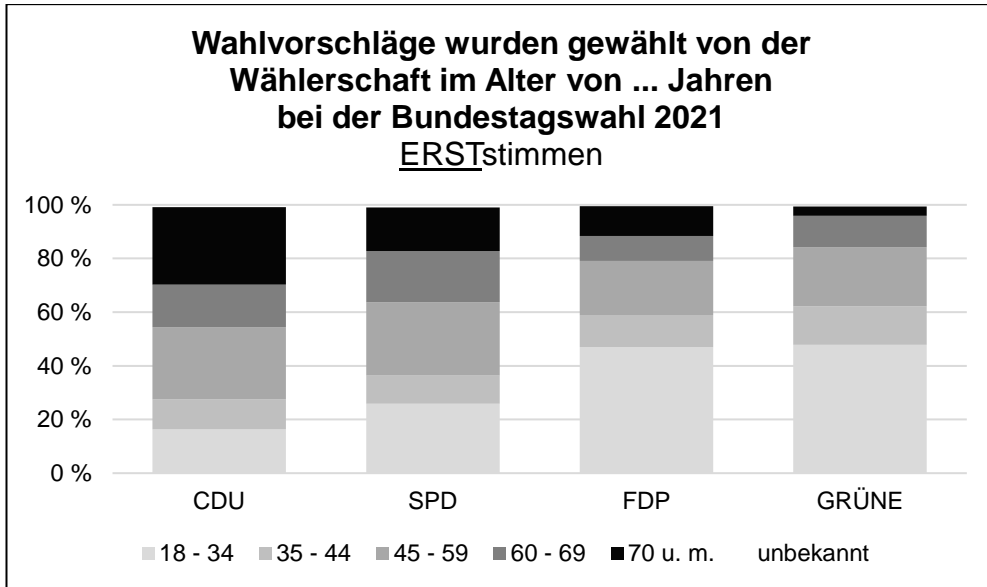
Wählerschaft nach Alter und Geschlecht - ZWEITstimme



Wahlvorschlag	BUNDESTAGSWAHL 2021 ZWEITstimmabgabe nach Alter und Geschlecht in Münster							
	Anteil der jeweiligen Altersgruppe							
	Alter von etwa ... bis ... Jahren							Abgegebene Stimmen insgesamt
	18 - 24	25 - 34	35 - 44	45 - 59	60 - 69	70 und mehr	unbekannt	
	insgesamt in %							
Ungültig	0,0	0,4	0,7	0,4	1,1	1,0	14,9	0,7
CDU	8,7	9,8	19,2	24,8	26,5	49,0	29,8	22,7
SPD	14,5	17,6	17,4	26,9	31,1	26,2	21,3	22,7
FDP	17,0	10,8	9,1	9,7	8,3	10,1	6,4	10,6
GRÜNE	44,8	44,8	35,9	25,3	22,8	7,8	23,4	30,3
Sonstige	15,0	16,6	17,6	12,8	10,2	5,9	4,3	13,1
Gesamt	100,0	100,0	100,0	100,0	100,0	100,0	100,0	100,0
	männlich, divers oder ohne Angabe im Geburtenregister in %							
Ungültig	0,0	0,2	0,5	0,7	0,9	1,0	.	0,5
CDU	10,1	9,6	19,2	26,9	26,1	46,4	.	22,7
SPD	12,8	18,1	19,7	23,9	28,2	26,0	.	21,7
FDP	27,0	14,0	10,6	11,5	10,6	10,9	.	13,5
GRÜNE	35,8	40,7	30,9	21,9	23,1	8,0	.	27,0
Sonstige	14,2	17,6	19,2	15,1	11,2	7,8	.	14,5
Gesamt	100,0	100,0	100,0	100,0	100,0	100,0	.	100,0
	weiblich in %							
Ungültig	0,0	0,6	1,0	0,2	1,3	1,0	.	0,6
CDU	7,6	10,0	19,3	22,9	27,0	51,2	.	22,5
SPD	15,8	17,2	15,1	29,7	33,9	26,5	.	23,6
FDP	8,7	8,0	7,7	8,1	6,1	9,4	.	8,0
GRÜNE	52,2	48,5	41,0	28,4	22,6	7,6	.	33,4
Sonstige	15,6	15,8	16,0	10,8	9,1	4,3	.	11,9
Gesamt	100,0	100,0	100,0	100,0	100,0	100,0	.	100,0

Quelle: Stadt Münster

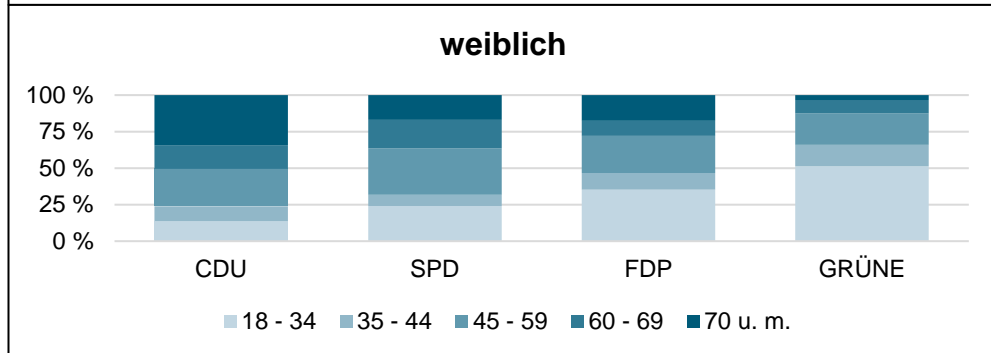
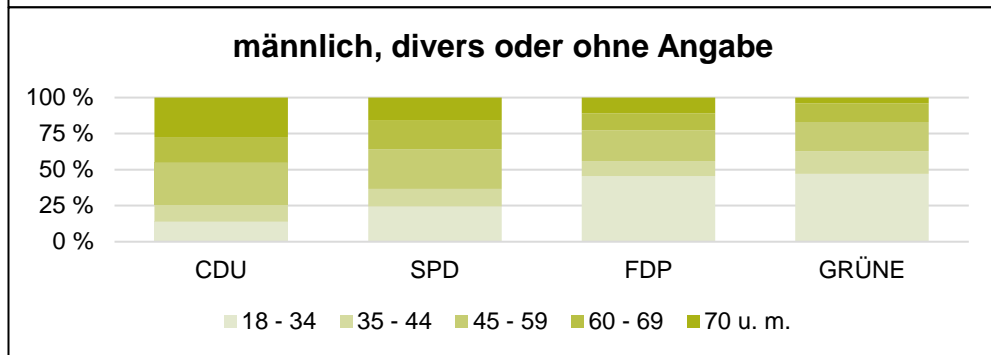
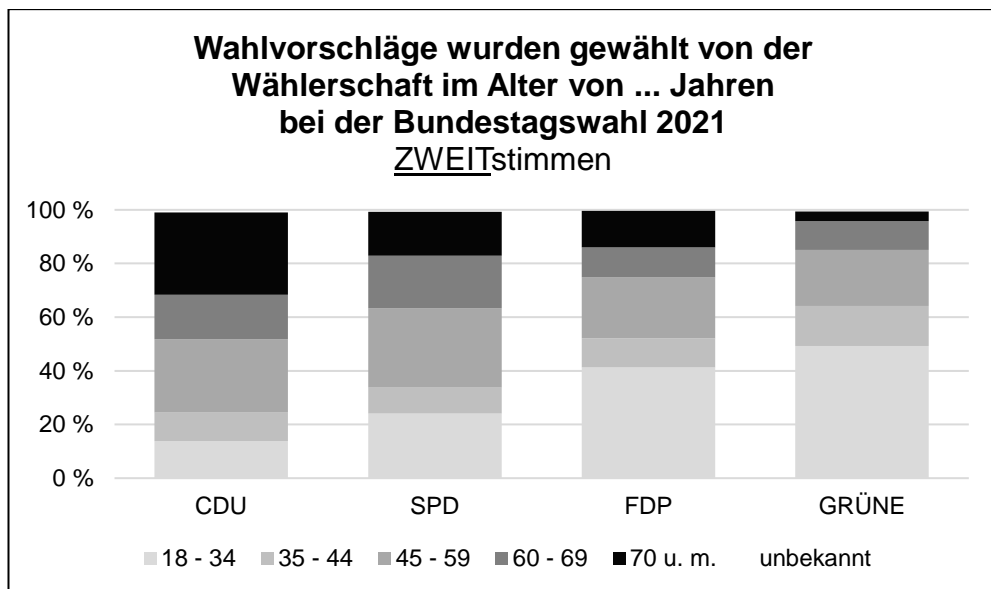
Wahlvorschlag nach Alter und Geschlecht - ERSTstimme



Wahlvorschlag	BUNDESTAGSWAHL 2021							
	<u>ERST</u> stimmabgabe nach Alter und Geschlecht in Münster							
	Anteil des jeweiligen Wahlvorschlags							
	Alter von etwa ... bis ... Jahren							Abgegebene Stimmen insgesamt
18 - 24	25 - 34	35 - 44	45 - 59	60 - 69	70 und mehr	unbekannt		
	insgesamt in %							
Ungültig	4,3	8,5	17,0	25,5	17,0	25,5	2,1	100,0
CDU	5,5	10,9	11,2	26,8	15,9	29,0	0,8	100,0
SPD	8,4	17,5	10,5	27,4	19,1	16,2	0,9	100,0
FDP	24,0	23,0	11,9	20,2	9,3	11,2	0,5	100,0
GRÜNE	18,7	29,1	14,3	22,0	11,8	3,4	0,6	100,0
Sonstige	14,2	26,3	16,1	26,5	9,6	6,8	0,4	100,0
Gesamt	12,5	20,8	12,7	24,9	14,2	14,2	0,7	100,0
	männlich, divers oder ohne Angabe im Geburtenregister in %							
Ungültig	11,8	5,9	11,8	17,6	23,5	29,4	.	100,0
CDU	5,9	11,0	11,2	29,0	16,8	26,1	.	100,0
SPD	8,0	18,7	12,8	25,6	19,3	15,7	.	100,0
FDP	28,0	23,6	13,6	16,8	9,6	8,4	.	100,0
GRÜNE	16,0	29,9	15,0	21,7	13,8	3,7	.	100,0
Sonstige	12,8	24,5	17,6	28,5	10,4	6,4	.	100,0
Gesamt	12,0	20,8	13,6	25,0	15,2	13,5	.	100,0
	weiblich in %							
Ungültig	0,0	10,3	20,7	31,0	13,8	24,1	.	100,0
CDU	5,1	11,1	11,3	25,0	15,3	32,2	.	100,0
SPD	8,8	16,7	8,7	29,4	19,4	17,0	.	100,0
FDP	18,3	22,5	9,5	25,4	8,9	15,4	.	100,0
GRÜNE	20,9	28,9	14,0	22,5	10,4	3,3	.	100,0
Sonstige	15,9	28,7	14,7	24,5	8,9	7,3	.	100,0
Gesamt	13,2	21,0	12,0	25,2	13,6	15,1	.	100,0

Quelle: Stadt Münster

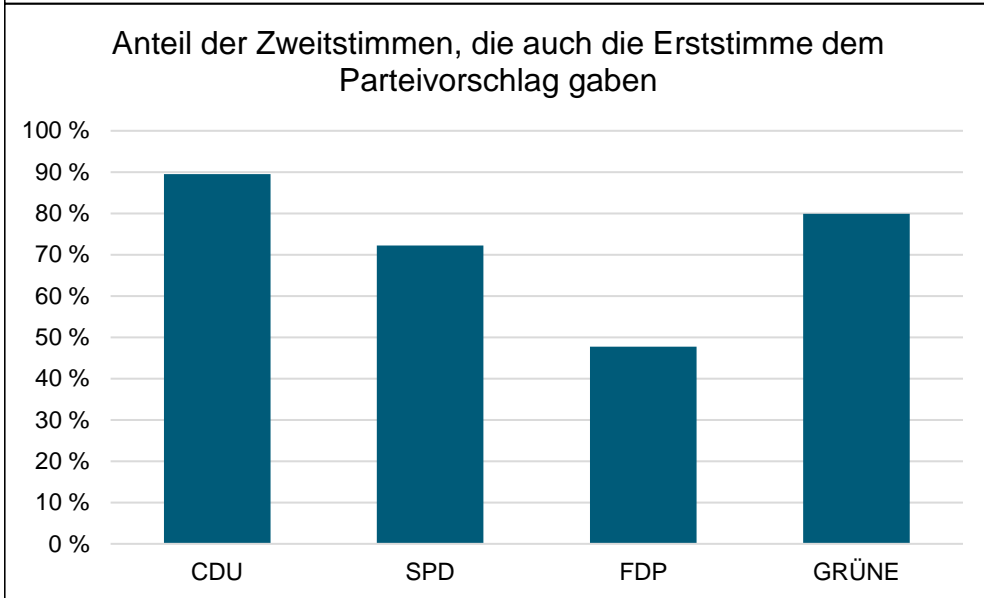
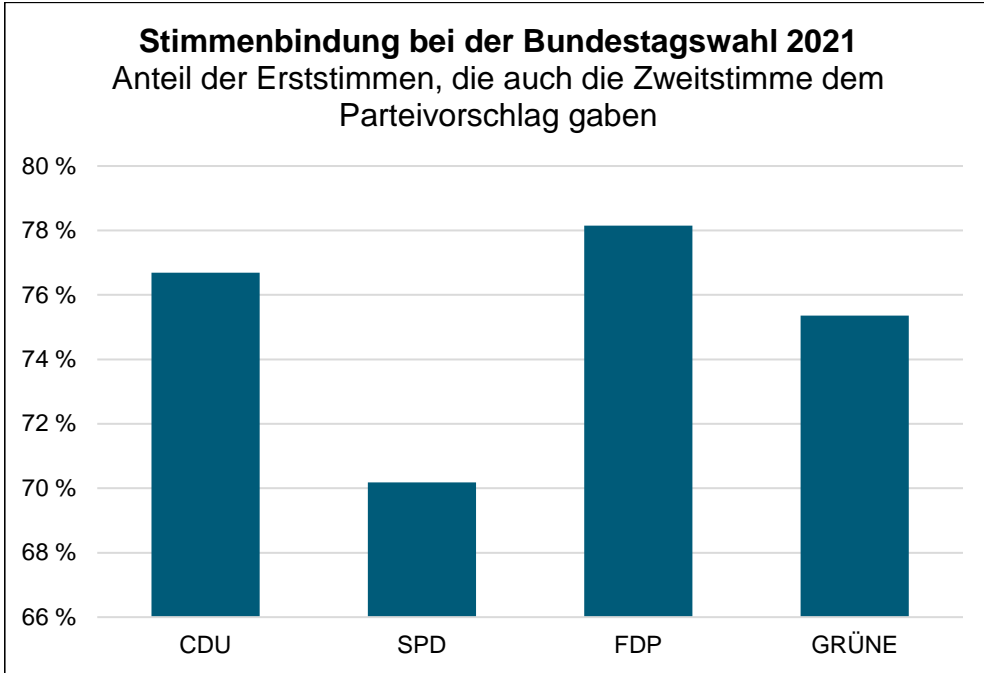
Wahlvorschlag nach Alter und Geschlecht - ZWEITstimme



Wahlvorschlag	BUNDESTAGSWAHL 2021 <u>ZWEIT</u> stimmabgabe nach Alter und Geschlecht in Münster							
	Anteil des jeweiligen Wahlvorschlags							
	Alter von etwa ... bis ... Jahren							Abgegebene Stimmen insgesamt
	18 - 24	25 - 34	35 - 44	45 - 59	60 - 69	70 und mehr	unbekannt	
	insgesamt in %							
Ungültig	0,0	11,4	13,6	15,9	22,7	20,5	15,9	100,0
CDU	4,8	9,0	10,7	27,2	16,6	30,7	1,0	100,0
SPD	8,0	16,1	9,7	29,6	19,5	16,4	0,7	100,0
FDP	20,0	21,2	10,9	22,8	11,2	13,5	0,4	100,0
GRÜNE	18,5	30,7	15,0	20,8	10,7	3,7	0,6	100,0
Sonstige	14,4	26,4	17,1	24,5	11,1	6,4	0,2	100,0
Gesamt	12,5	20,8	12,7	24,9	14,2	14,2	0,7	100,0
	männlich, divers oder ohne Angabe im Geburtenregister in %							
Ungültig	0,0	6,3	12,5	31,3	25,0	25,0	.	100,0
CDU	5,3	8,8	11,5	29,6	17,4	27,4	.	100,0
SPD	7,1	17,3	12,3	27,5	19,7	16,1	.	100,0
FDP	23,9	21,5	10,6	21,3	11,8	10,9	.	100,0
GRÜNE	15,8	31,3	15,6	20,3	12,9	4,0	.	100,0
Sonstige	11,7	25,2	18,0	26,1	11,7	7,2	.	100,0
Gesamt	12,0	20,8	13,6	25,0	15,2	13,5	.	100,0
	weiblich in %							
Ungültig	0,0	19,0	19,0	9,5	28,6	23,8	.	100,0
CDU	4,5	9,3	10,2	25,6	16,3	34,2	.	100,0
SPD	8,9	15,3	7,6	31,7	19,5	16,9	.	100,0
FDP	14,3	21,0	11,4	25,4	10,3	17,6	.	100,0
GRÜNE	20,7	30,5	14,7	21,4	9,2	3,5	.	100,0
Sonstige	17,4	27,8	16,1	22,8	10,4	5,5	.	100,0
Gesamt	13,2	21,0	12,0	25,2	13,6	15,1	.	100,0

Quelle: Stadt Münster

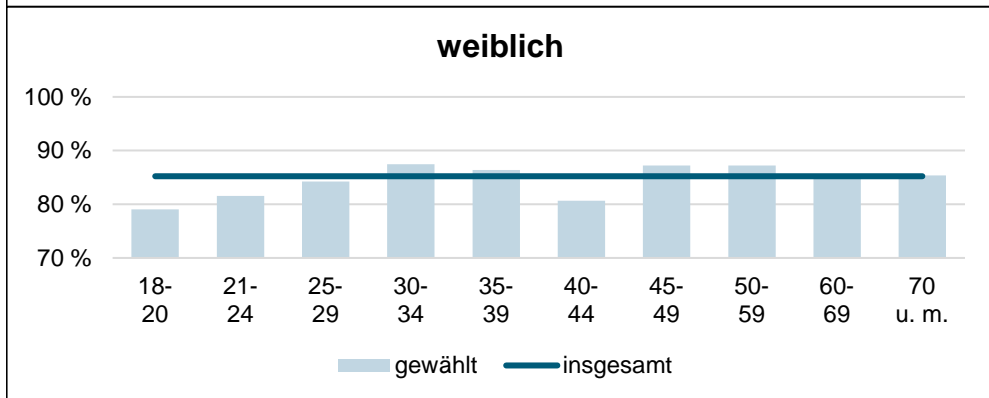
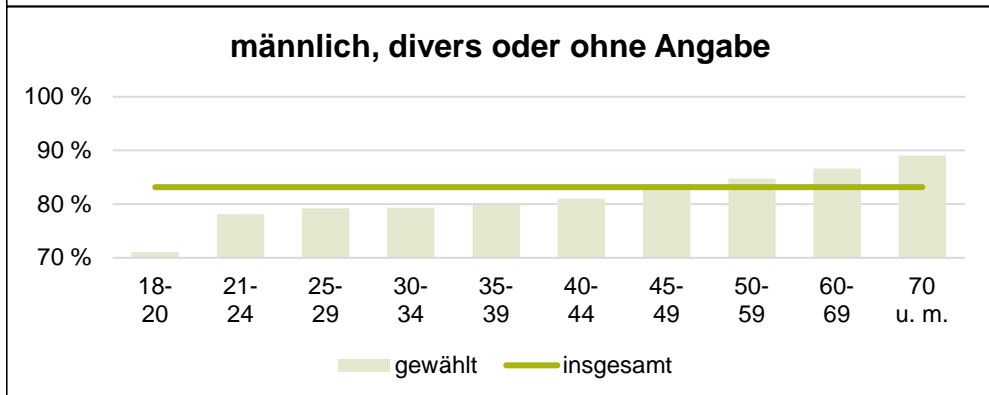
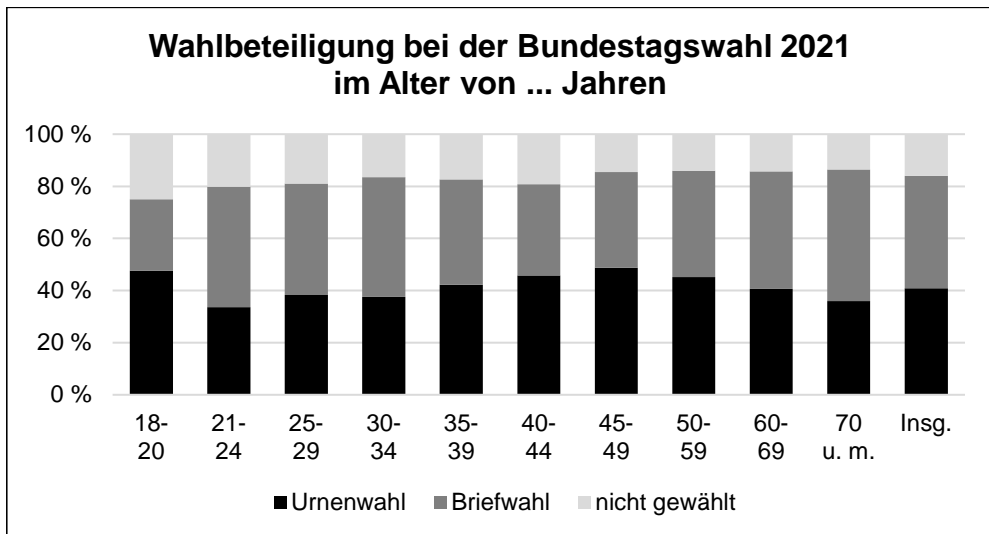
Stimmensplitting



BUNDESTAGSWAHL 2021 Stimmensplitting in Münster				
	Von den ERSTstimmen für ...			
	CDU	SPD	FDP	GRÜNE
... wählten mit der ZWEITstimme den Wahlvorschlag von ...	in %			
CDU	76,7	3,6	9,0	2,5
SPD	5,0	70,2	5,0	12,1
FDP	12,7	4,2	78,1	2,9
GRÜNE	3,5	15,0	2,1	75,4
Insgesamt	100,0	100,0	100,0	100,0
	Von den ZWEITstimmen für ...			
	CDU	SPD	FDP	GRÜNE
... wählten mit der ERSTstimme den Wahlvorschlag von ...	in %			
CDU	89,5	5,8	31,6	3,0
SPD	3,7	72,2	9,1	11,6
FDP	2,6	1,4	47,8	0,5
GRÜNE	3,6	17,1	8,7	79,9
Insgesamt	100,0	100,0	100,0	100,0

Quelle: Stadt Münster

Wahlbeteiligung nach Alter und Geschlecht



Wahlberechtigte im Alter von etwa ... Jahren	BUNDESTAGSWAHL 2021 Wahlbeteiligung nach Alter und Geschlecht in Münster			
	gewählt	davon		nicht gewählt
		Urnenwahl	Briefwahl	
	insgesamt in %			
18-20	75,0	47,6	27,4	25,0
21-24	80,0	33,6	46,4	20,0
25-29	81,6	38,6	43,0	18,4
30-34	83,5	37,6	45,9	16,5
35-39	82,9	42,3	40,6	17,1
40-44	80,8	45,8	35,1	19,2
45-49	85,6	48,8	36,8	14,4
50-59	86,1	45,2	40,9	13,9
60-69	85,7	40,6	45,1	14,3
70 und mehr	87,0	36,2	50,8	13,0
Insgesamt	84,2	41,0	43,2	15,8
	männlich, divers oder ohne Angabe im Geburtenregister in %			
18-20	71,0	51,4	19,6	29,0
21-24	78,2	41,1	37,1	21,8
25-29	79,2	39,1	40,1	20,8
30-34	79,3	37,2	42,1	20,7
35-39	79,8	39,5	40,4	20,2
40-44	81,0	48,0	33,0	19,0
45-49	83,8	50,3	33,5	16,2
50-59	84,8	45,9	38,9	15,2
60-69	86,6	45,2	41,4	13,4
70 und mehr	89,1	37,4	51,7	10,9
Insgesamt	83,2	42,8	40,4	16,8
	weiblich in %			
18-20	79,0	43,8	35,2	21,0
21-24	81,6	27,2	54,4	18,4
25-29	84,2	38,1	46,2	15,8
30-34	87,5	38,0	49,5	12,5
35-39	86,4	45,5	40,9	13,6
40-44	80,6	43,5	37,1	19,4
45-49	87,2	47,6	39,6	12,8
50-59	87,2	44,6	42,6	12,8
60-69	84,9	36,6	48,3	15,1
70 und mehr	85,4	35,3	50,1	14,6
Insgesamt	85,2	39,4	45,8	14,8

Quelle: Stadt Münster

Weiterführende Links:

Bundeswahlleiter

<https://www.bundeswahlleiter.de/bundeswahlleiter.html>

Wahlstatistikgesetz beim Bundesamt für Justiz

<https://www.gesetze-im-internet.de/wstatg/index.html>

Münsteraner Ergebnisse beim Wahlamt

<https://www.stadt-muenster.de/wahlen/bundestagswahl>

Impressum

Herausgeberin: Stadt Münster

Stadtplanungsamt

Redaktion: Informationsmanagement und Statistikdienststelle

September 2021