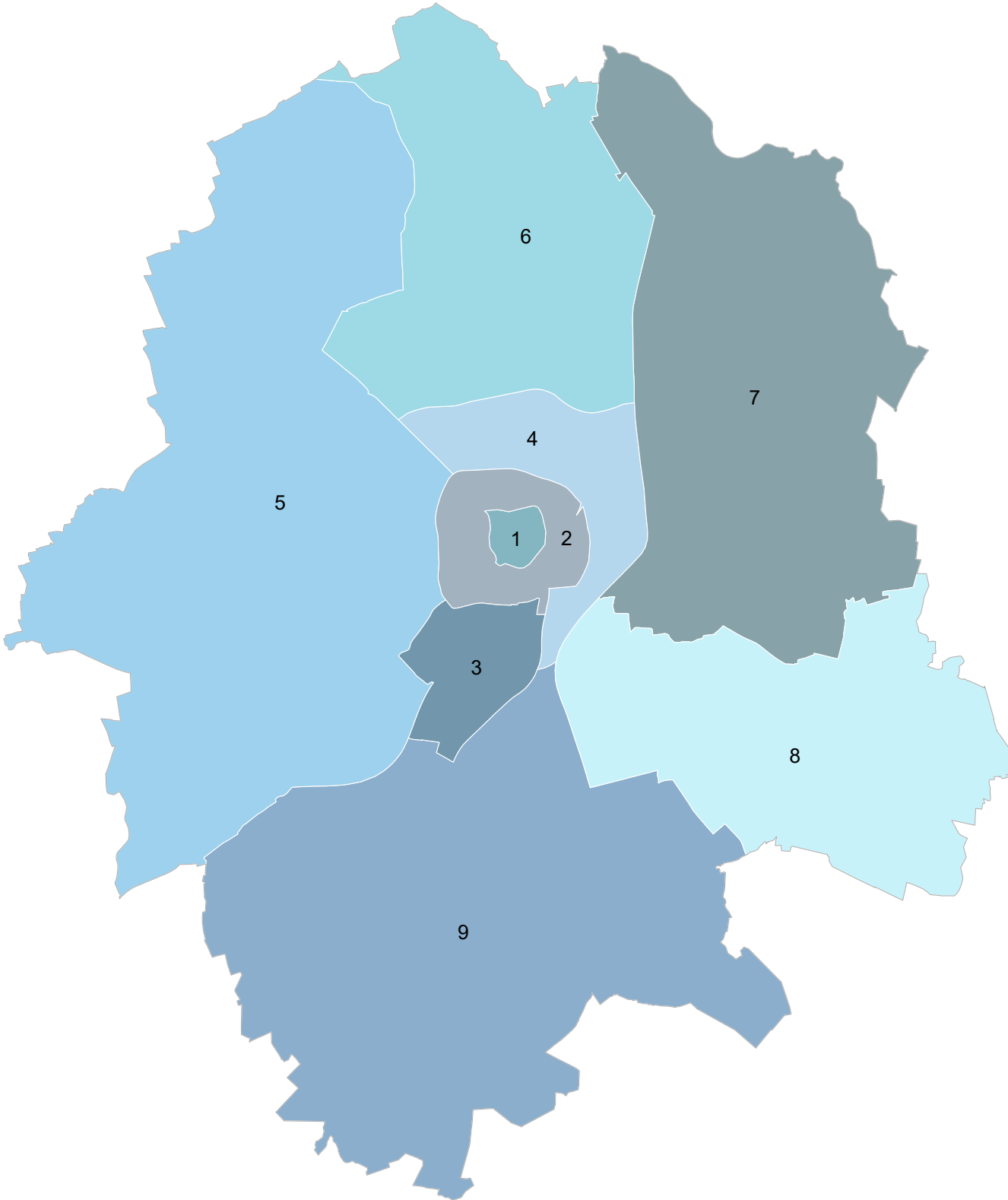
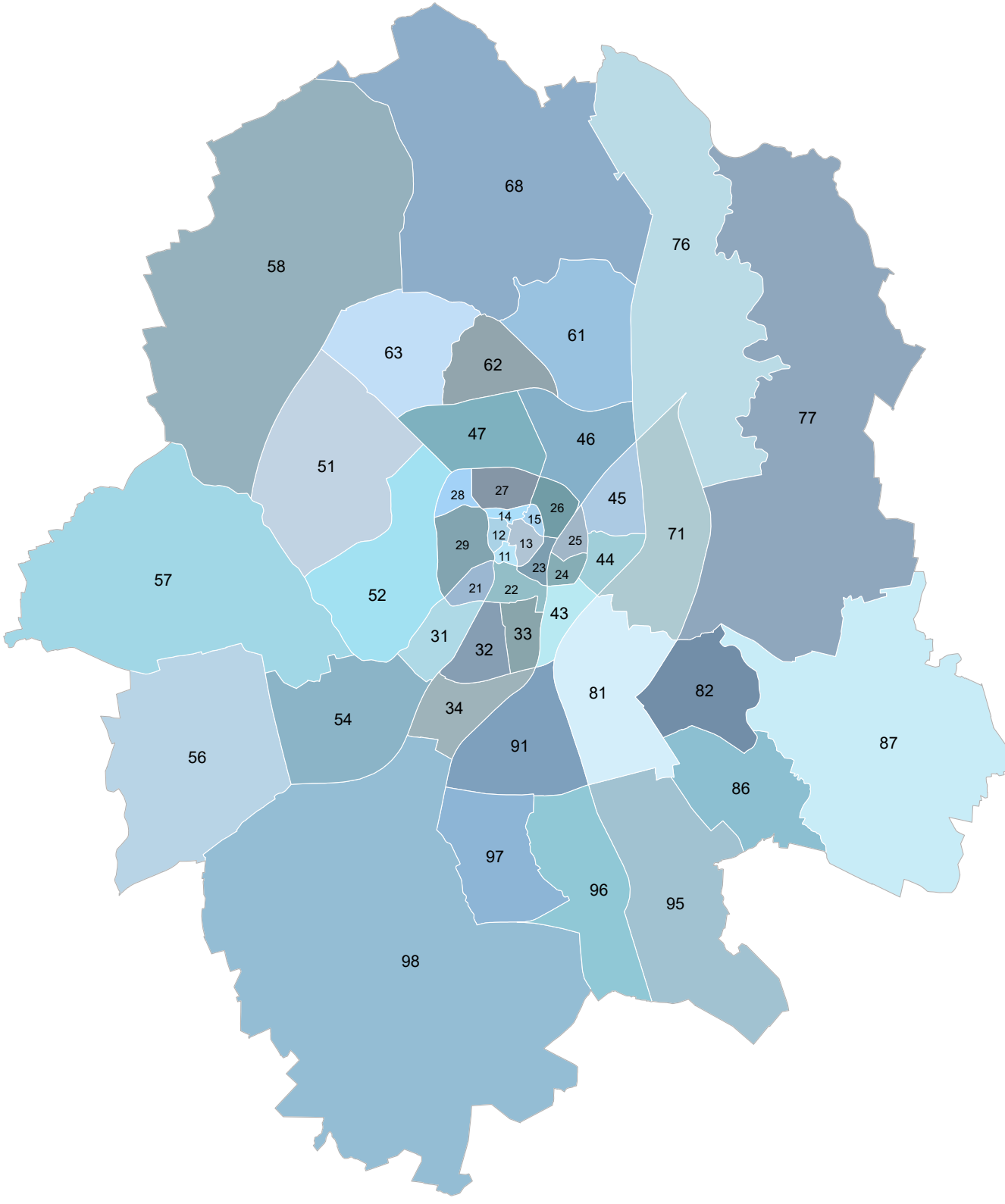


Kleinräumige Gebietsgliederung
6 Stadtbezirke und 4 Teilbereiche
mit Wohnberechtigter Bevölkerung
Stand: 31.12.2023



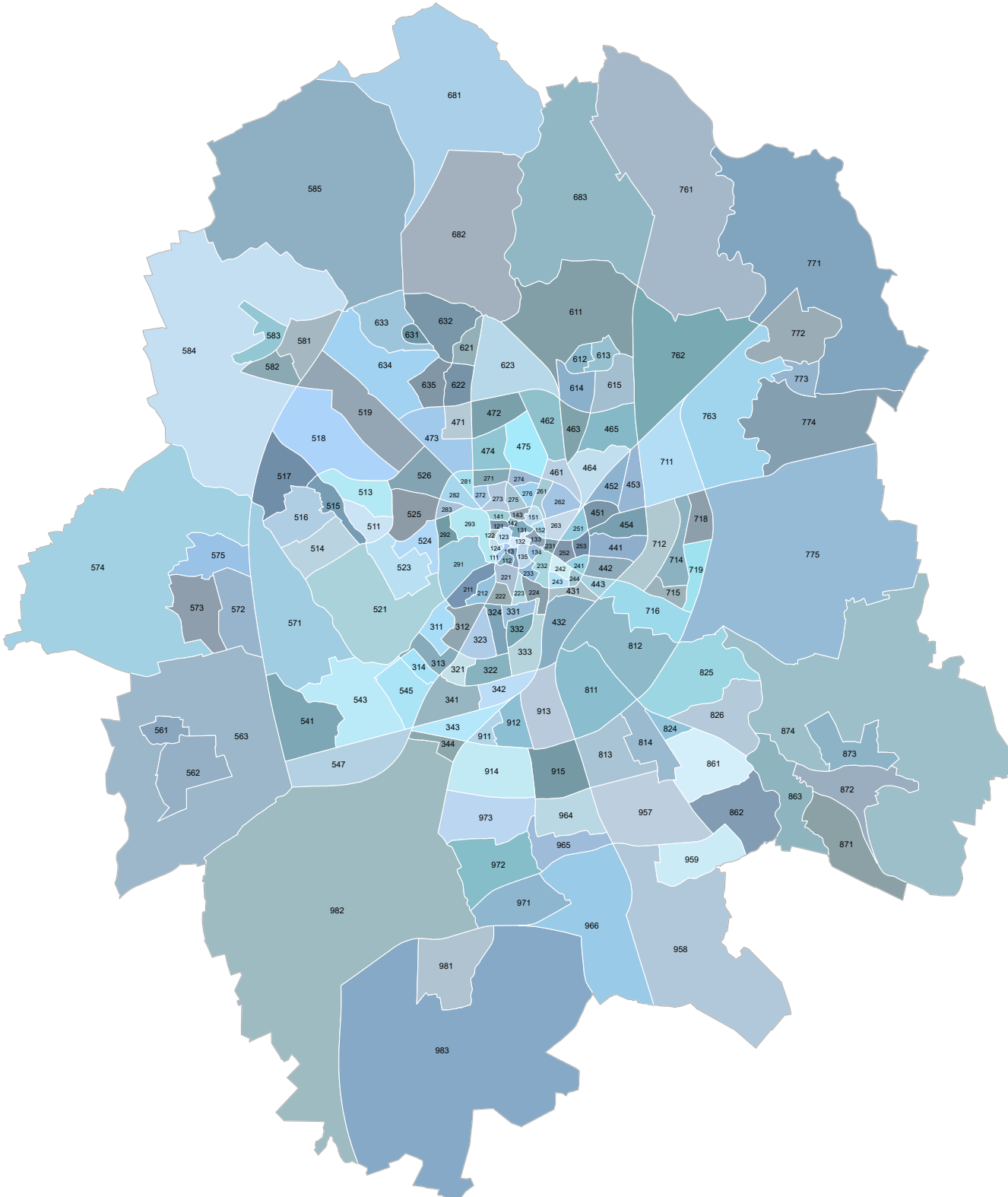
Stadtbezirk	gesamt	männlich	weiblich
1-4 Münster-Mitte	131220	61765	69455
1 Teilbereich Altstadt	9011	4171	4840
2 Teilbereich Innenstadtring	55412	25900	29512
3 Teilbereich Mitte-Süd	30711	14786	15925
4 Teilbereich Mitte-Nordost	36086	16908	19178
5 Münster-West	63806	30890	32916
6 Münster-Nord	31031	15160	15871
7 Münster-Ost	23706	11518	12188
8 Münster-Südost	32917	16351	16566
9 Münster-Hiltrup	38741	18725	20016
Stadt Münster	321421	154409	167012

Kleinräumige Gebietsgliederung 45 Stadtteile (Statistische Bezirke) mit Wohnberechtigter Bevölkerung Stand: 31.12.2023



Stadtteil	gesamt	männlich	weiblich	Stadtteil	gesamt	männlich	weiblich
11 Aegidii	1441	649	792	51 Gievenbeck	21701	10337	11364
12 Überwasser	1402	635	767	52 Sentrup	8369	3918	4451
13 Dom	2357	1166	1191	54 Mecklenbeck	10797	5277	5520
14 Buddenturm	2505	1121	1384	56 Albachten	6568	3241	3327
15 Martini	1306	600	706	57 Roxel	9392	4648	4744
				58 Nienberge	6979	3469	3510
21 Pluggendorf	4649	2030	2619				
22 Josef	8752	4000	4752	61 Coerde	11101	5462	5639
23 Bahnhof	1705	929	776	62 Kinderhaus-Ost	5518	2661	2857
24 Hansaplatz	7269	3569	3700	63 Kinderhaus-West	10759	5239	5520
25 Mauritz-West	6400	2954	3446	68 Sprakel	3653	1798	1855
26 Schlachthof	5989	2848	3141				
27 Kreuz	12607	5768	6839	71 Mauritz-Ost	11530	5581	5949
28 Neutor	5529	2688	2841	76 Gelmer-Dyckburg	4025	1987	2038
29 Schloss	2512	1114	1398	77 Handorf	8151	3950	4201
31 Aaseestadt	6045	2948	3097	81 Gremmendorf-West	6897	3642	3255
32 Geist	9247	4470	4777	82 Gremmendorf-Ost	6478	3186	3292
33 Schützenhof	8228	3858	4370	86 Angelmodde	8818	4294	4524
34 Düesberg	7191	3510	3681	87 Wolbeck	10724	5229	5495
43 Hafen	1098	564	534	91 Berg Fidel	5863	2878	2985
44 Herz-Jesu	5383	2416	2967	95 Hiltrup-Ost	6126	2922	3204
45 Mauritz-Mitte	10499	4783	5716	96 Hiltrup-Mitte	10370	4791	5579
46 Rumphorst	9990	4744	5246	97 Hiltrup-West	9541	4691	4850
47 Uppenberg	9116	4401	4715	98 Amelsbüren	6841	3443	3398
Stadt Münster	321421	154409	167012				

Kleinräumige Gebietsgliederung 174 Stadtzellen mit Wohnberechtigter Bevölkerung Stand: 31.12.2023



Stadtzelle	gesamt	männlich	weiblich	Stadtzelle	gesamt	männlich	weiblich	Stadtzelle	gesamt	männlich	weiblich
111	451	210	241	333	2286	1113	1173	615	3355	1633	1722
112	690	290	400	341	1959	931	1028	621	1335	648	687
113	300	149	151	342	2183	1064	1119	622	2091	984	1107
121	639	315	324	343	1820	902	918	623	2092	1029	1063
122	468	175	293	344	1229	613	616	631	2941	1500	1441
123	146	68	78	431	1090	559	531	632	2971	1418	1553
124	149	77	72	432	8	5	3	633	1194	595	599
131	505	249	256	441	1408	524	884	634	1787	847	940
132	275	153	122	442	1867	874	993	635	1866	879	987
133	594	311	283	443	2108	1018	1090	681	3067	1489	1578
134	268	85	183	451	3189	1481	1708	682	438	233	205
135	715	368	347	452	2357	1055	1302	683	148	76	72
141	1245	559	686	453	2127	972	1155	711	556	291	265
142	385	184	201	454	2826	1275	1551	712	1824	843	981
143	875	378	497	461	1919	927	992	714	2076	978	1098
151	643	298	345	462	1062	511	551	715	1527	791	736
152	663	302	361	463	1610	758	852	716	2894	1418	1476
211	2386	1065	1321	464	3093	1425	1668	718	1239	591	648
212	2263	965	1298	465	2306	1123	1183	719	1414	669	745
221	2034	911	1123	471	2150	1039	1111	761	2166	1042	1124
222	2616	1194	1422	472	1786	882	904	762	866	467	399
223	1762	803	959	473	1871	923	948	763	993	478	515
224	2340	1092	1248	474	1647	801	846	771	470	236	234
231	88	38	50	475	1662	756	906	772	3048	1488	1560
232	1281	734	547	511	2565	1171	1394	773	773	368	405
233	336	157	179	513	2511	1193	1318	774	3157	1509	1648
241	2075	953	1122	514	2376	1173	1203	775	703	349	354
242	1568	830	738	515	1554	738	816	811	1159	577	582
243	2141	1080	1061	516	3909	1930	1979	812	954	486	468
244	1485	706	779	517	2581	1204	1377	813	906	475	431
251	2704	1248	1456	518	4557	2170	2387	814	3878	2104	1774
252	1891	884	1007	519	1648	758	890	824	1389	683	706
253	1805	822	983	521	140	74	66	825	2566	1264	1302
261	1640	757	883	523	2823	1336	1487	826	2523	1239	1284
262	2712	1354	1358	524	288	122	166	861	3805	1861	1944
263	1637	737	900	525	1841	828	1013	862	3271	1568	1703
271	2305	1076	1229	526	3277	1558	1719	863	1742	865	877
272	1830	852	978	541	3322	1609	1713	871	3108	1487	1621
273	2218	1049	1169	543	3572	1756	1816	872	3785	1819	1966
274	2056	885	1171	545	2012	985	1027	873	3245	1619	1626
275	1838	850	988	547	1891	927	964	874	586	304	282
276	2360	1056	1304	561	2232	1078	1154	911	1689	832	857
281	1914	916	998	562	3799	1889	1910	912	2092	979	1113
282	2755	1392	1363	563	537	274	263	913	608	325	283
283	860	380	480	571	522	277	245	914	827	414	413
291	1071	479	592	572	2687	1326	1361	915	647	328	319
292	1254	558	696	573	2936	1430	1506	957	1494	700	794
293	187	77	110	574	672	338	334	958	1896	906	990
311	1002	494	508	575	2575	1277	1298	959	2736	1316	1420
312	2957	1425	1532	581	1853	886	967	964	2964	1319	1645
313	882	441	441	582	1814	949	865	965	4266	1959	2307
314	1204	588	616	583	1731	823	908	966	3140	1513	1627
321	1871	937	934	584	567	286	281	971	2854	1410	1444
322	1856	894	962	585	1014	525	489	972	5289	2585	2704
323	2947	1410	1537	611	1719	853	866	973	1398	696	702
324	2573	1229	1344	612	2194	1100	1094	981	4570	2217	2353
331	2696	1257	1439	613	2082	958	1124	982	1605	901	704
332	3246	1488	1758	614	1751	918	833	983	666	325	341

Stadt Münster
321421 154409 167012