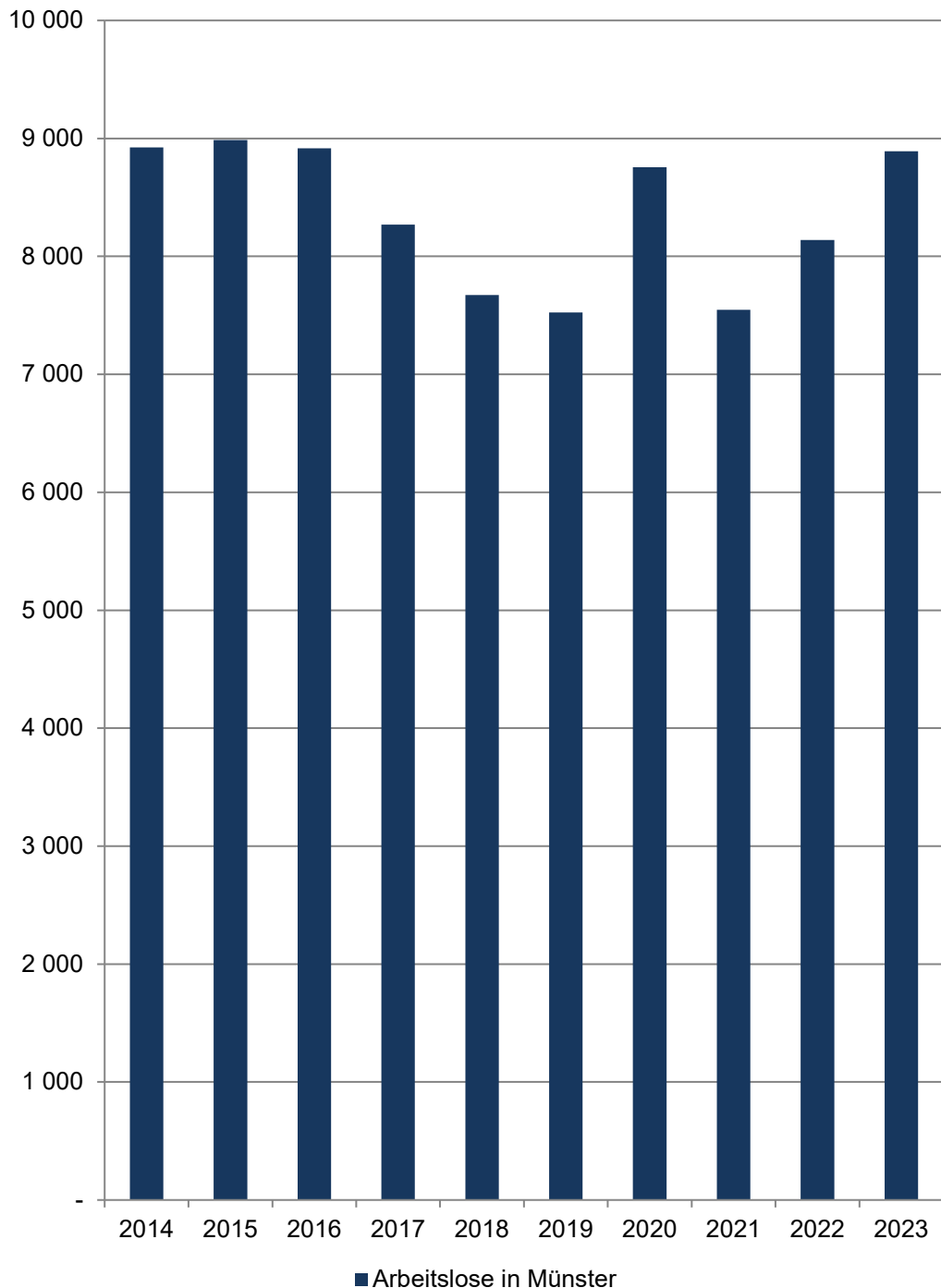


Arbeitslose
in Münster und den Stadtteilen

Arbeitslose



Münster

Am 15.12.	Arbeitslose in Münster				
	Insgesamt	davon			
		männlich		weiblich	
	Anzahl	in %	Anzahl	in %	
2014	8 923	4 920	55,1	4 003	44,9
2015	8 987	5 055	56,2	3 932	43,8
2016	8 916	5 075	56,9	3 840	43,1
2017	8 270	4 656	56,3	3 614	43,7
2018	7 671	4 320	56,3	3 351	43,7
2019	7 525	4 281	56,9	3 244	43,1
2020	8 755	4 888	55,8	3 867	44,2
2021	7 547	4 137	54,8	3 410	45,2
2022	8 138	4 392	54,0	3 746	46,0
2023	8 890	4 832	54,4	4 058	45,6

Quelle: Statistik der Bundesagentur für Arbeit

[Definitionen](#)

Arbeitslose

Personen, die ...

- ... vorübergehend nicht in einem Beschäftigungsverhältnis stehen oder nur eine weniger als 15 Stunden wöchentlich umfassende Beschäftigung ausüben,
- ... eine versicherungspflichtige, mindestens 15 Stunden wöchentlich umfassende Beschäftigung suchen,
- ... den Vermittlungsbemühungen der Agentur für Arbeit oder des Jobcenters zur Verfügung stehen, also arbeitsfähig und -bereit sind,
- ... in der Bundesrepublik Deutschland wohnen,
- ... nicht jünger als 15 Jahre sind und die Altersgrenze für den Renteneintritt noch nicht erreicht haben, und
- ... sich persönlich bei einer Agentur für Arbeit oder einem Jobcenter arbeitslos gemeldet haben.

Für Hilfebedürftige nach dem SGB II findet nach § 53 a Abs. 1 SGB II die Arbeitslosendefinition des § 16 SGB III sinngemäß Anwendung.

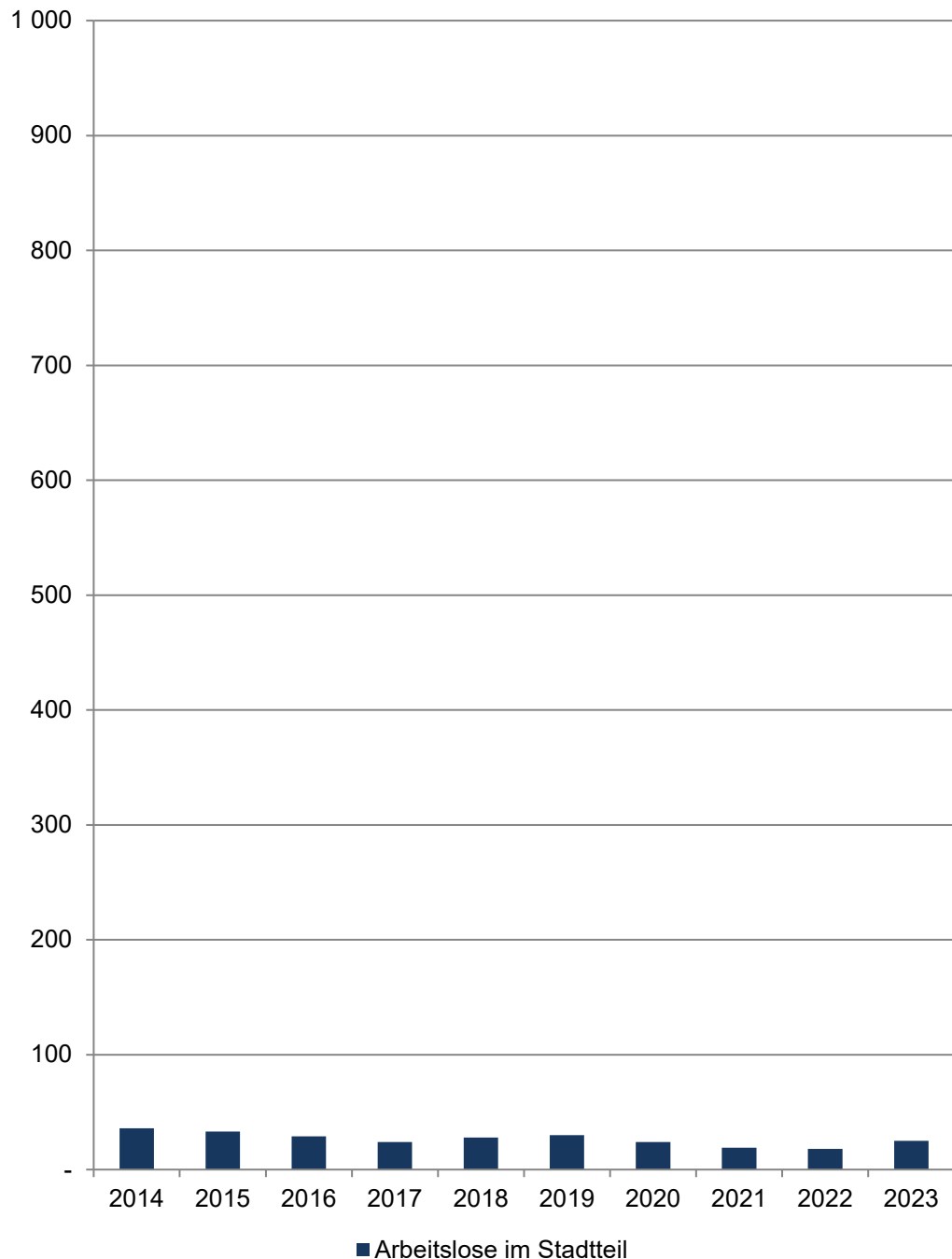
Methodischer Hinweis

Durch die gesetzlichen Änderungen, die ab 1.1.2009 in Kraft traten, sind ältere Daten nur bedingt vergleichbar. Bitte beachten Sie hierzu die Grundlagen der Bundesagentur für Arbeit: <https://statistik.arbeitsagentur.de/DE/Navigation/Grundlagen/Grundlagen-Nav.html>

Die Arbeitslosenquoten liegen **NICHT** kleinräumig auf Ebene der 45 Stadtteile vor. Die Bezugsbasis „alle zivilen“ bzw. „alle abhängig zivilen Erwerbspersonen“ wird nur gesamtstädtisch von der Bundesagentur für Arbeit ermittelt, daher können keine Arbeitslosenquoten für räumliche Einheiten unterhalb der Stadtgrenze berechnet werden.

[zurück zur Internetseite](#)

Arbeitslose im Stadtteil



11 Aegidii

Am 15.12.	Arbeitslose im Stadtteil				
	Insgesamt	davon			
		männlich		weiblich	
	Anzahl	in %	Anzahl	in %	
2014	36	22	61,1	14	38,9
2015	33	16	48,5	17	51,5
2016	29	16	55,2	13	44,8
2017	24	15	62,5	9	37,5
2018	28	14	50,0	14	50,0
2019	30	18	60,0	12	40,0
2020	24
2021	19
2022	18
2023	25	13	52,0	12	48,0

Quelle: Statistik der Bundesagentur für Arbeit

[Definitionen](#)

Arbeitslose

Personen, die ...

- ... vorübergehend nicht in einem Beschäftigungsverhältnis stehen oder nur eine weniger als 15 Stunden wöchentlich umfassende Beschäftigung ausüben,
- ... eine versicherungspflichtige, mindestens 15 Stunden wöchentlich umfassende Beschäftigung suchen,
- ... den Vermittlungsbemühungen der Agentur für Arbeit oder des Jobcenters zur Verfügung stehen, also arbeitsfähig und -bereit sind,
- ... in der Bundesrepublik Deutschland wohnen,
- ... nicht jünger als 15 Jahre sind und die Altersgrenze für den Renteneintritt noch nicht erreicht haben, und
- ... sich persönlich bei einer Agentur für Arbeit oder einem Jobcenter arbeitslos gemeldet haben.

Für Hilfebedürftige nach dem SGB II findet nach § 53 a Abs. 1 SGB II die Arbeitslosendefinition des § 16 SGB III sinngemäß Anwendung.

Methodischer Hinweis

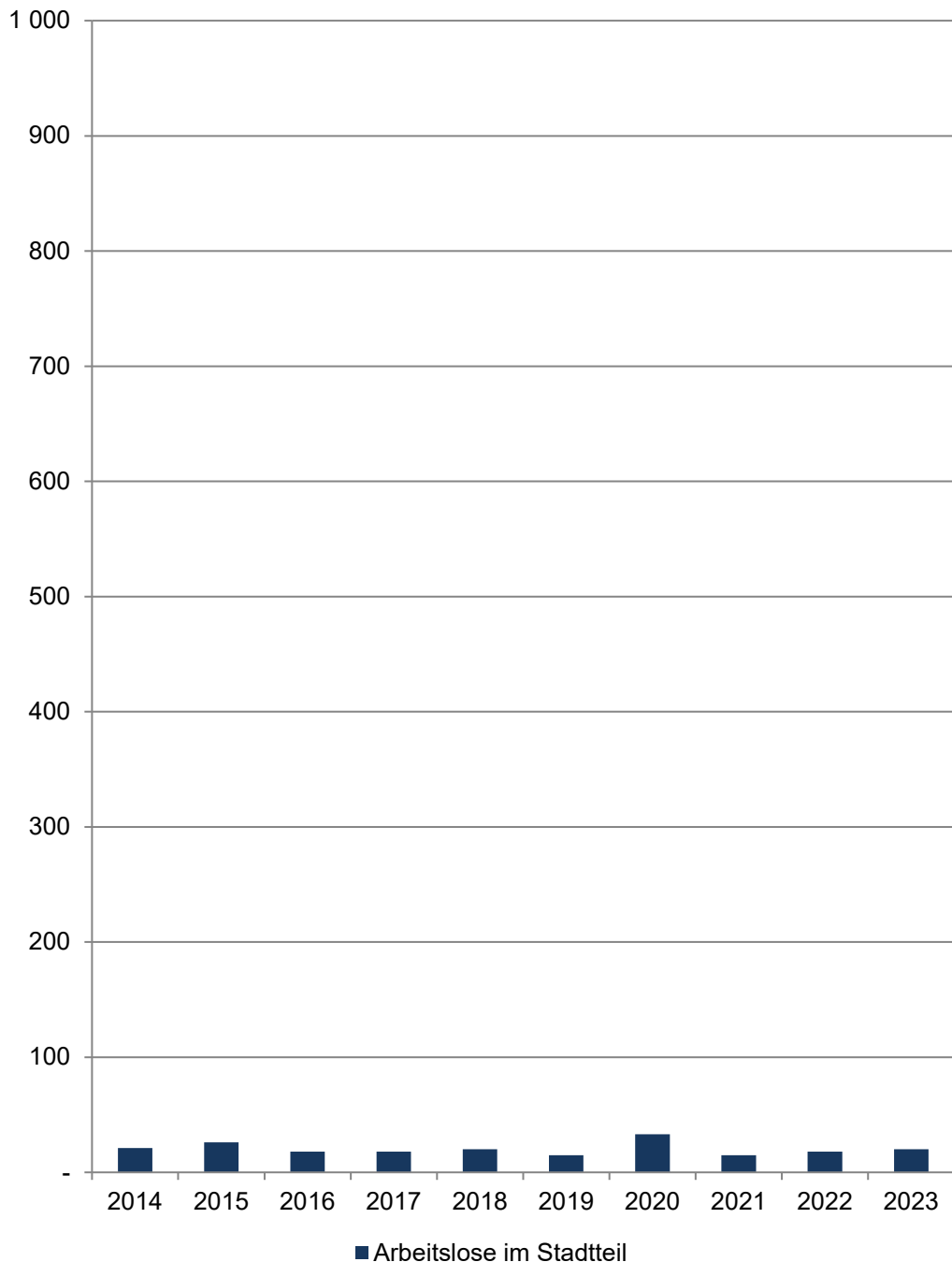
Durch die gesetzlichen Änderungen, die ab 1.1.2009 in Kraft traten, sind ältere Daten nur bedingt vergleichbar. Bitte beachten Sie hierzu die Grundlagen der Bundesagentur für Arbeit: <https://statistik.arbeitsagentur.de/DE/Navigation/Grundlagen/Grundlagen-Nav.html>

Die Arbeitslosenquoten liegen **NICHT** kleinräumig auf Ebene der 45 Stadtteile vor. Die Bezugsbasis „alle zivilen“ bzw. „alle abhängig zivilen Erwerbspersonen“ wird nur gesamtstädtisch von der Bundesagentur für Arbeit ermittelt, daher können keine Arbeitslosenquoten für räumliche Einheiten unterhalb der Stadtgrenze berechnet werden.

[zurück zur Internetseite](#)

[Karte der Stadtteile](#)

Arbeitslose im Stadtteil



12 Überwasser

Am 15.12.	Arbeitslose im Stadtteil				
	Insgesamt	davon			
		männlich		weiblich	
	Anzahl	in %	Anzahl	in %	
2014	21	14	66,7	7	33,3
2015	26	18	69,2	8	30,8
2016	18	10	55,6	8	44,4
2017	18	11	61,1	7	38,9
2018	20
2019	15
2020	33	21	63,6	12	36,4
2021	15
2022	18
2023	20

Quelle: Statistik der Bundesagentur für Arbeit

[Definitionen](#)

Arbeitslose

Personen, die ...

- ... vorübergehend nicht in einem Beschäftigungsverhältnis stehen oder nur eine weniger als 15 Stunden wöchentlich umfassende Beschäftigung ausüben,
- ... eine versicherungspflichtige, mindestens 15 Stunden wöchentlich umfassende Beschäftigung suchen,
- ... den Vermittlungsbemühungen der Agentur für Arbeit oder des Jobcenters zur Verfügung stehen, also arbeitsfähig und -bereit sind,
- ... in der Bundesrepublik Deutschland wohnen,
- ... nicht jünger als 15 Jahre sind und die Altersgrenze für den Renteneintritt noch nicht erreicht haben, und
- ... sich persönlich bei einer Agentur für Arbeit oder einem Jobcenter arbeitslos gemeldet haben.

Für Hilfebedürftige nach dem SGB II findet nach § 53 a Abs. 1 SGB II die Arbeitslosendefinition des § 16 SGB III sinngemäß Anwendung.

Methodischer Hinweis

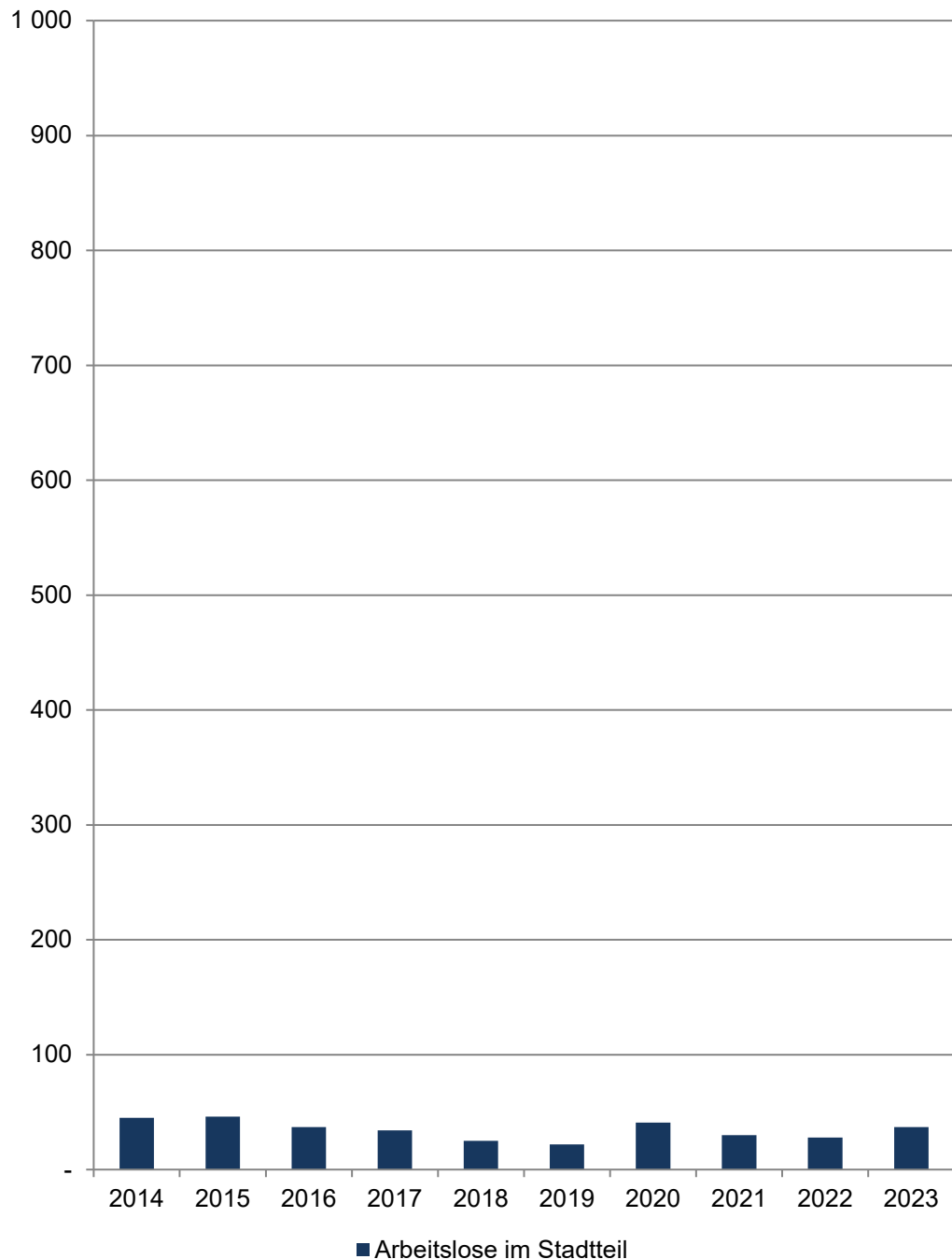
Durch die gesetzlichen Änderungen, die ab 1.1.2009 in Kraft traten, sind ältere Daten nur bedingt vergleichbar. Bitte beachten Sie hierzu die Grundlagen der Bundesagentur für Arbeit: <https://statistik.arbeitsagentur.de/DE/Navigation/Grundlagen/Grundlagen-Nav.html>

Die Arbeitslosenquoten liegen **NICHT** kleinräumig auf Ebene der 45 Stadtteile vor. Die Bezugsbasis „alle zivilen“ bzw. „alle abhängig zivilen Erwerbspersonen“ wird nur gesamtstädtisch von der Bundesagentur für Arbeit ermittelt, daher können keine Arbeitslosenquoten für räumliche Einheiten unterhalb der Stadtgrenze berechnet werden.

[zurück zur Internetseite](#)

[Karte der Stadtteile](#)

Arbeitslose im Stadtteil



13 Dom

Am 15.12.	Arbeitslose im Stadtteil				
	Insgesamt	davon			
		männlich		weiblich	
	Anzahl	in %	Anzahl	in %	
2014	45	26	57,8	19	42,2
2015	46	26	56,5	20	43,5
2016	37	21	56,8	16	43,2
2017	34	20	58,8	14	41,2
2018	25
2019	22	12	54,5	10	45,5
2020	41	26	63,4	15	36,6
2021	30	19	63,3	11	36,7
2022	28	16	57,1	12	42,9
2023	37	20	54,1	17	45,9

Quelle: Statistik der Bundesagentur für Arbeit

[Definitionen](#)

Arbeitslose

Personen, die ...

- ... vorübergehend nicht in einem Beschäftigungsverhältnis stehen oder nur eine weniger als 15 Stunden wöchentlich umfassende Beschäftigung ausüben,
- ... eine versicherungspflichtige, mindestens 15 Stunden wöchentlich umfassende Beschäftigung suchen,
- ... den Vermittlungsbemühungen der Agentur für Arbeit oder des Jobcenters zur Verfügung stehen, also arbeitsfähig und -bereit sind,
- ... in der Bundesrepublik Deutschland wohnen,
- ... nicht jünger als 15 Jahre sind und die Altersgrenze für den Renteneintritt noch nicht erreicht haben, und
- ... sich persönlich bei einer Agentur für Arbeit oder einem Jobcenter arbeitslos gemeldet haben.

Für Hilfebedürftige nach dem SGB II findet nach § 53 a Abs. 1 SGB II die Arbeitslosendefinition des § 16 SGB III sinngemäß Anwendung.

Methodischer Hinweis

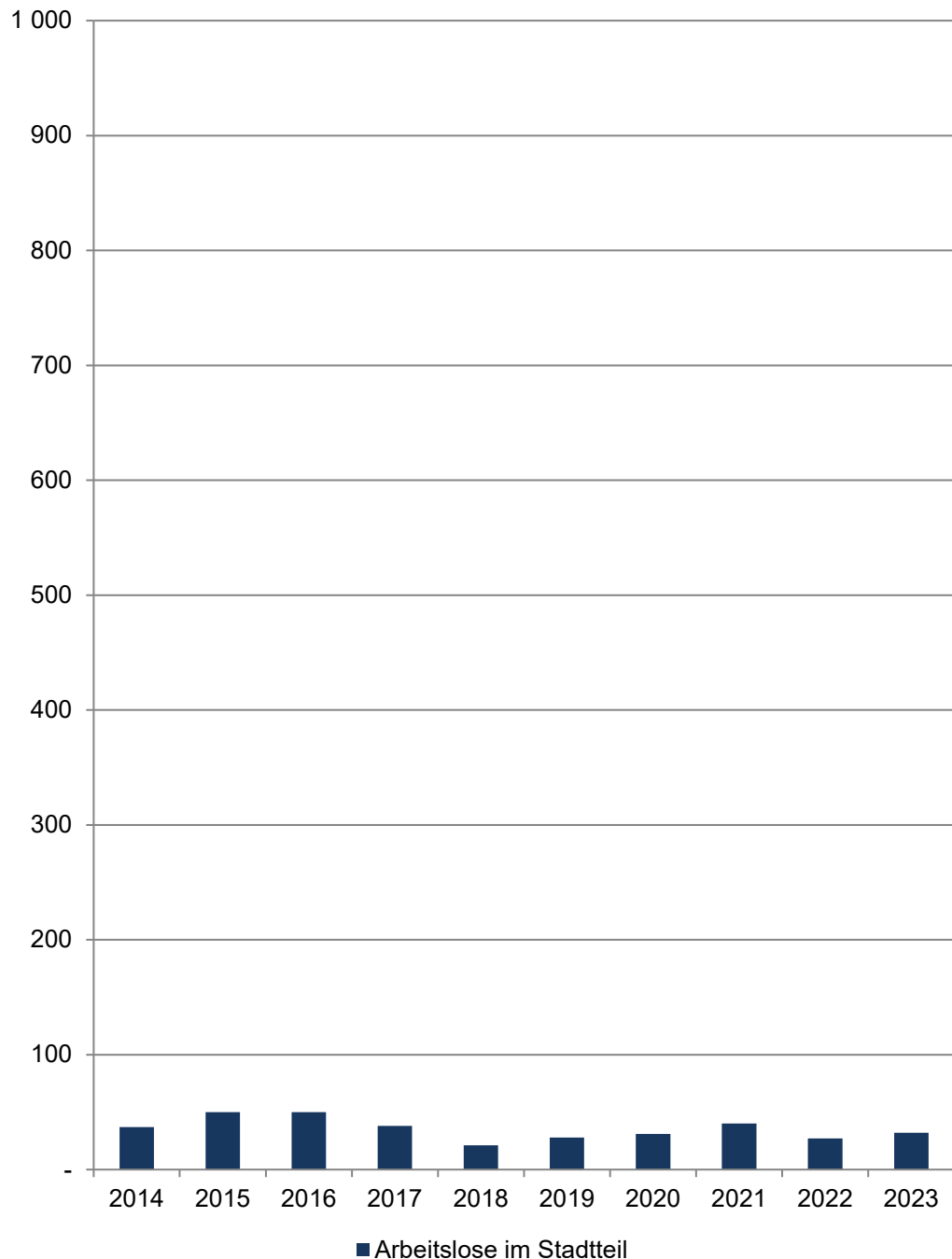
Durch die gesetzlichen Änderungen, die ab 1.1.2009 in Kraft traten, sind ältere Daten nur bedingt vergleichbar. Bitte beachten Sie hierzu die Grundlagen der Bundesagentur für Arbeit: <https://statistik.arbeitsagentur.de/DE/Navigation/Grundlagen/Grundlagen-Nav.html>

Die Arbeitslosenquoten liegen **NICHT** kleinräumig auf Ebene der 45 Stadtteile vor. Die Bezugsbasis „alle zivilen“ bzw. „alle abhängig zivilen Erwerbspersonen“ wird nur gesamtstädtisch von der Bundesagentur für Arbeit ermittelt, daher können keine Arbeitslosenquoten für räumliche Einheiten unterhalb der Stadtgrenze berechnet werden.

[zurück zur Internetseite](#)

[Karte der Stadtteile](#)

Arbeitslose im Stadtteil



14 Buddenturm

Am 15.12.	Arbeitslose im Stadtteil				
	Insgesamt	davon			
		männlich		weiblich	
	Anzahl	in %	Anzahl	in %	
2014	37	23	62,2	14	37,8
2015	50	28	56,0	22	44,0
2016	50	31	62,0	19	38,0
2017	38	20	52,6	18	47,4
2018	21
2019	28	15	53,6	13	46,4
2020	31	21	67,7	10	32,3
2021	40	23	57,5	17	42,5
2022	27
2023	32

Quelle: Statistik der Bundesagentur für Arbeit

[Definitionen](#)

Arbeitslose

Personen, die ...

- ... vorübergehend nicht in einem Beschäftigungsverhältnis stehen oder nur eine weniger als 15 Stunden wöchentlich umfassende Beschäftigung ausüben,
- ... eine versicherungspflichtige, mindestens 15 Stunden wöchentlich umfassende Beschäftigung suchen,
- ... den Vermittlungsbemühungen der Agentur für Arbeit oder des Jobcenters zur Verfügung stehen, also arbeitsfähig und -bereit sind,
- ... in der Bundesrepublik Deutschland wohnen,
- ... nicht jünger als 15 Jahre sind und die Altersgrenze für den Renteneintritt noch nicht erreicht haben, und
- ... sich persönlich bei einer Agentur für Arbeit oder einem Jobcenter arbeitslos gemeldet haben.

Für Hilfebedürftige nach dem SGB II findet nach § 53 a Abs. 1 SGB II die Arbeitslosendefinition des § 16 SGB III sinngemäß Anwendung.

Methodischer Hinweis

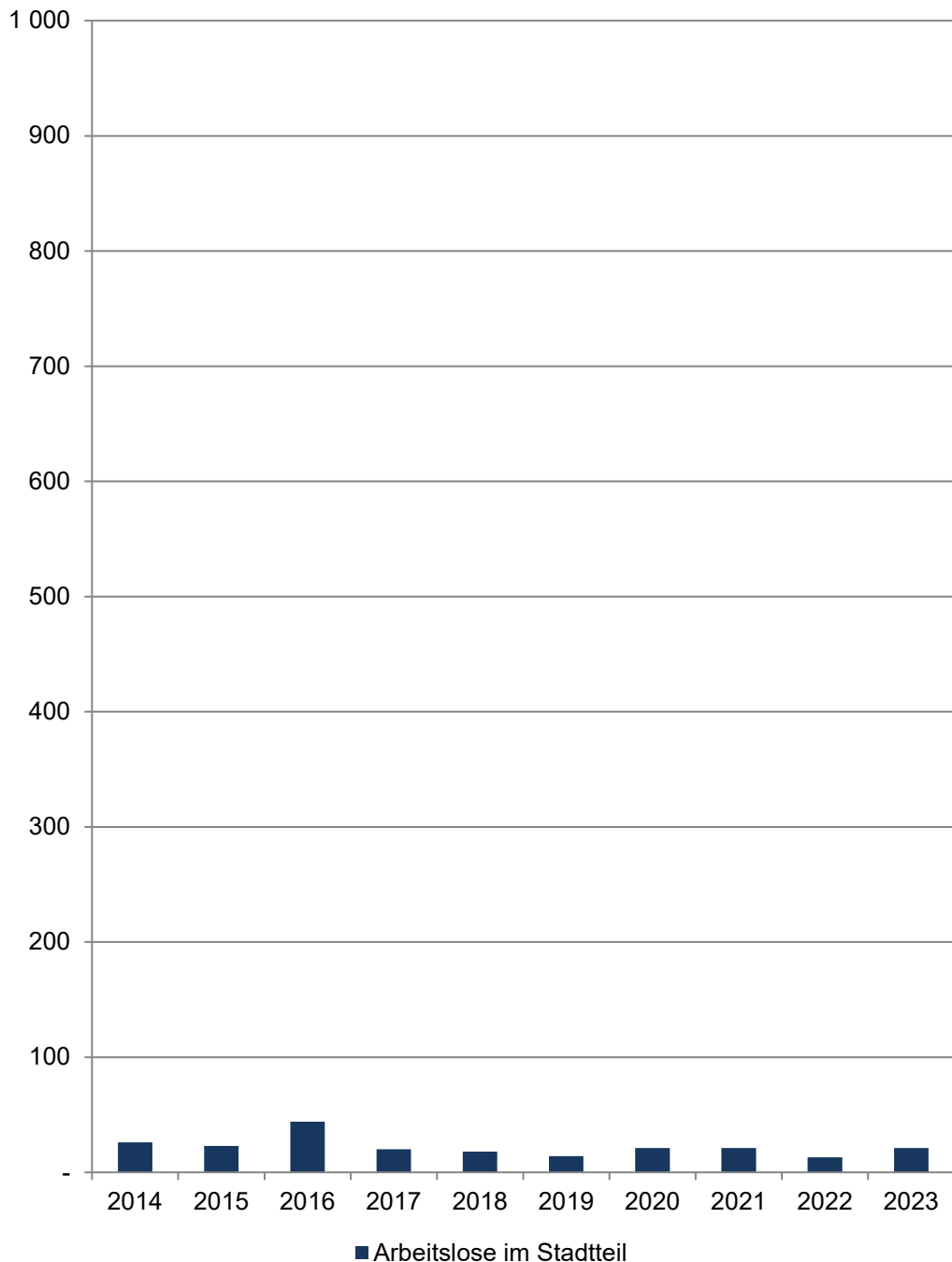
Durch die gesetzlichen Änderungen, die ab 1.1.2009 in Kraft traten, sind ältere Daten nur bedingt vergleichbar. Bitte beachten Sie hierzu die Grundlagen der Bundesagentur für Arbeit: <https://statistik.arbeitsagentur.de/DE/Navigation/Grundlagen/Grundlagen-Nav.html>

Die Arbeitslosenquoten liegen **NICHT** kleinräumig auf Ebene der 45 Stadtteile vor. Die Bezugsbasis „alle zivilen“ bzw. „alle abhängig zivilen Erwerbspersonen“ wird nur gesamtstädtisch von der Bundesagentur für Arbeit ermittelt, daher können keine Arbeitslosenquoten für räumliche Einheiten unterhalb der Stadtgrenze berechnet werden.

[zurück zur Internetseite](#)

[Karte der Stadtteile](#)

Arbeitslose im Stadtteil



15 Martini

Am 15.12.	Arbeitslose im Stadtteil				
	Insgesamt	davon			
		männlich		weiblich	
	Anzahl	in %	Anzahl	in %	
2014	26	15	57,7	11	42,3
2015	23	14	60,9	9	39,1
2016	44	33	75,0	11	25,0
2017	20	9	45,0	11	55,0
2018	18
2019	14
2020	21
2021	21
2022	13
2023	21

Quelle: Statistik der Bundesagentur für Arbeit

[Definitionen](#)

Arbeitslose

Personen, die ...

- ... vorübergehend nicht in einem Beschäftigungsverhältnis stehen oder nur eine weniger als 15 Stunden wöchentlich umfassende Beschäftigung ausüben,
- ... eine versicherungspflichtige, mindestens 15 Stunden wöchentlich umfassende Beschäftigung suchen,
- ... den Vermittlungsbemühungen der Agentur für Arbeit oder des Jobcenters zur Verfügung stehen, also arbeitsfähig und -bereit sind,
- ... in der Bundesrepublik Deutschland wohnen,
- ... nicht jünger als 15 Jahre sind und die Altersgrenze für den Renteneintritt noch nicht erreicht haben, und
- ... sich persönlich bei einer Agentur für Arbeit oder einem Jobcenter arbeitslos gemeldet haben.

Für Hilfebedürftige nach dem SGB II findet nach § 53 a Abs. 1 SGB II die Arbeitslosendefinition des § 16 SGB III sinngemäß Anwendung.

Methodischer Hinweis

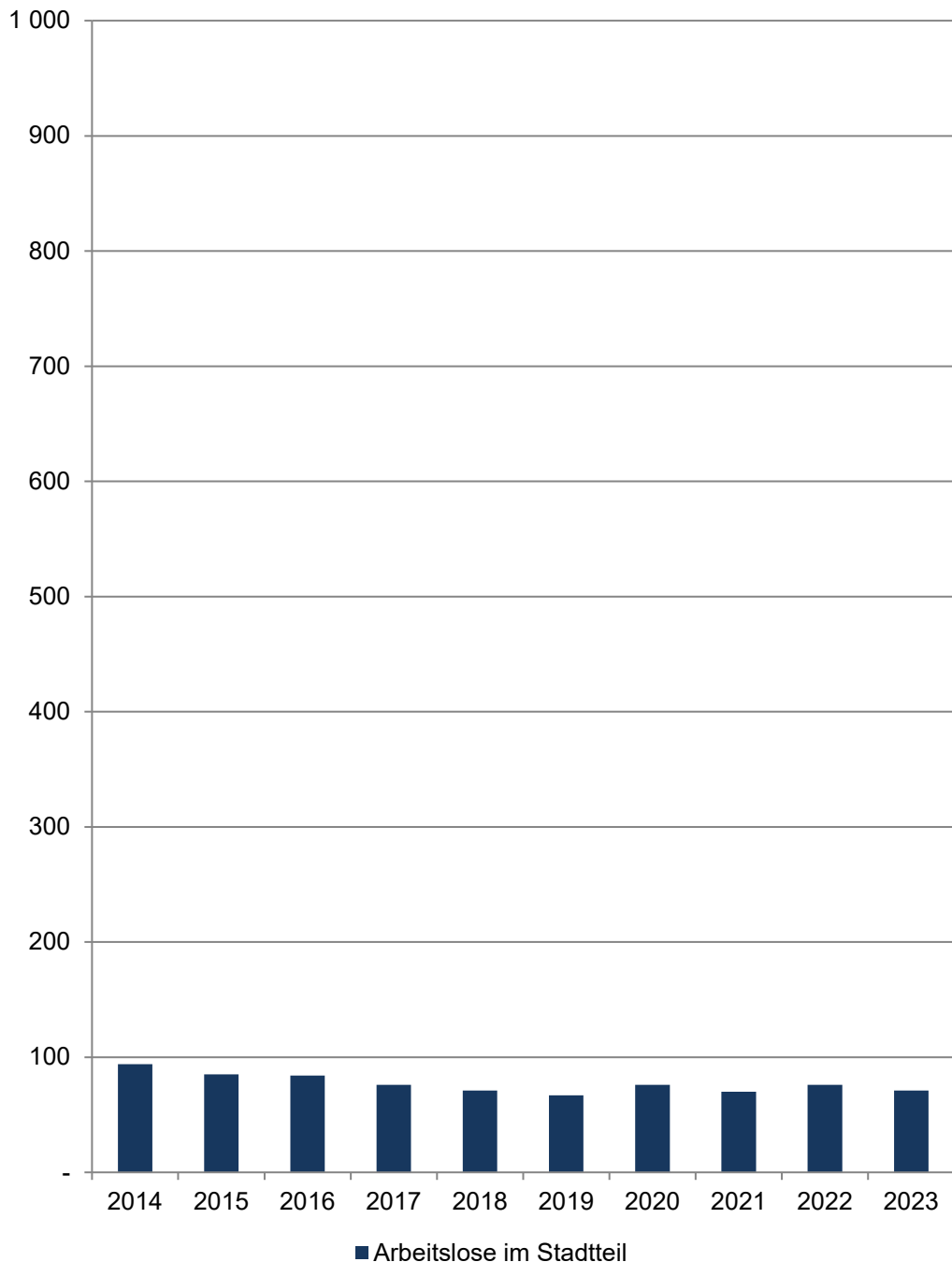
Durch die gesetzlichen Änderungen, die ab 1.1.2009 in Kraft traten, sind ältere Daten nur bedingt vergleichbar. Bitte beachten Sie hierzu die Grundlagen der Bundesagentur für Arbeit: <https://statistik.arbeitsagentur.de/DE/Navigation/Grundlagen/Grundlagen-Nav.html>

Die Arbeitslosenquoten liegen **NICHT** kleinräumig auf Ebene der 45 Stadtteile vor. Die Bezugsbasis „alle zivilen“ bzw. „alle abhängig zivilen Erwerbspersonen“ wird nur gesamtstädtisch von der Bundesagentur für Arbeit ermittelt, daher können keine Arbeitslosenquoten für räumliche Einheiten unterhalb der Stadtgrenze berechnet werden.

[zurück zur Internetseite](#)

[Karte der Stadtteile](#)

Arbeitslose im Stadtteil



21 Pluggendorf

Am 15.12.	Arbeitslose im Stadtteil				
	Insgesamt	davon			
		männlich		weiblich	
	Anzahl	in %	Anzahl	in %	
2014	94	53	56,4	41	43,6
2015	85	54	63,5	31	36,5
2016	84	55	65,5	29	34,5
2017	76	46	60,5	30	39,5
2018	71	50	70,4	21	29,6
2019	67	43	64,2	24	35,8
2020	76	51	67,1	25	32,9
2021	70	43	61,4	27	38,6
2022	76	44	57,9	32	42,1
2023	71	45	63,4	26	36,6

Quelle: Statistik der Bundesagentur für Arbeit

[Definitionen](#)

Arbeitslose

Personen, die ...

- ... vorübergehend nicht in einem Beschäftigungsverhältnis stehen oder nur eine weniger als 15 Stunden wöchentlich umfassende Beschäftigung ausüben,
- ... eine versicherungspflichtige, mindestens 15 Stunden wöchentlich umfassende Beschäftigung suchen,
- ... den Vermittlungsbemühungen der Agentur für Arbeit oder des Jobcenters zur Verfügung stehen, also arbeitsfähig und -bereit sind,
- ... in der Bundesrepublik Deutschland wohnen,
- ... nicht jünger als 15 Jahre sind und die Altersgrenze für den Renteneintritt noch nicht erreicht haben, und
- ... sich persönlich bei einer Agentur für Arbeit oder einem Jobcenter arbeitslos gemeldet haben.

Für Hilfebedürftige nach dem SGB II findet nach § 53 a Abs. 1 SGB II die Arbeitslosendefinition des § 16 SGB III sinngemäß Anwendung.

Methodischer Hinweis

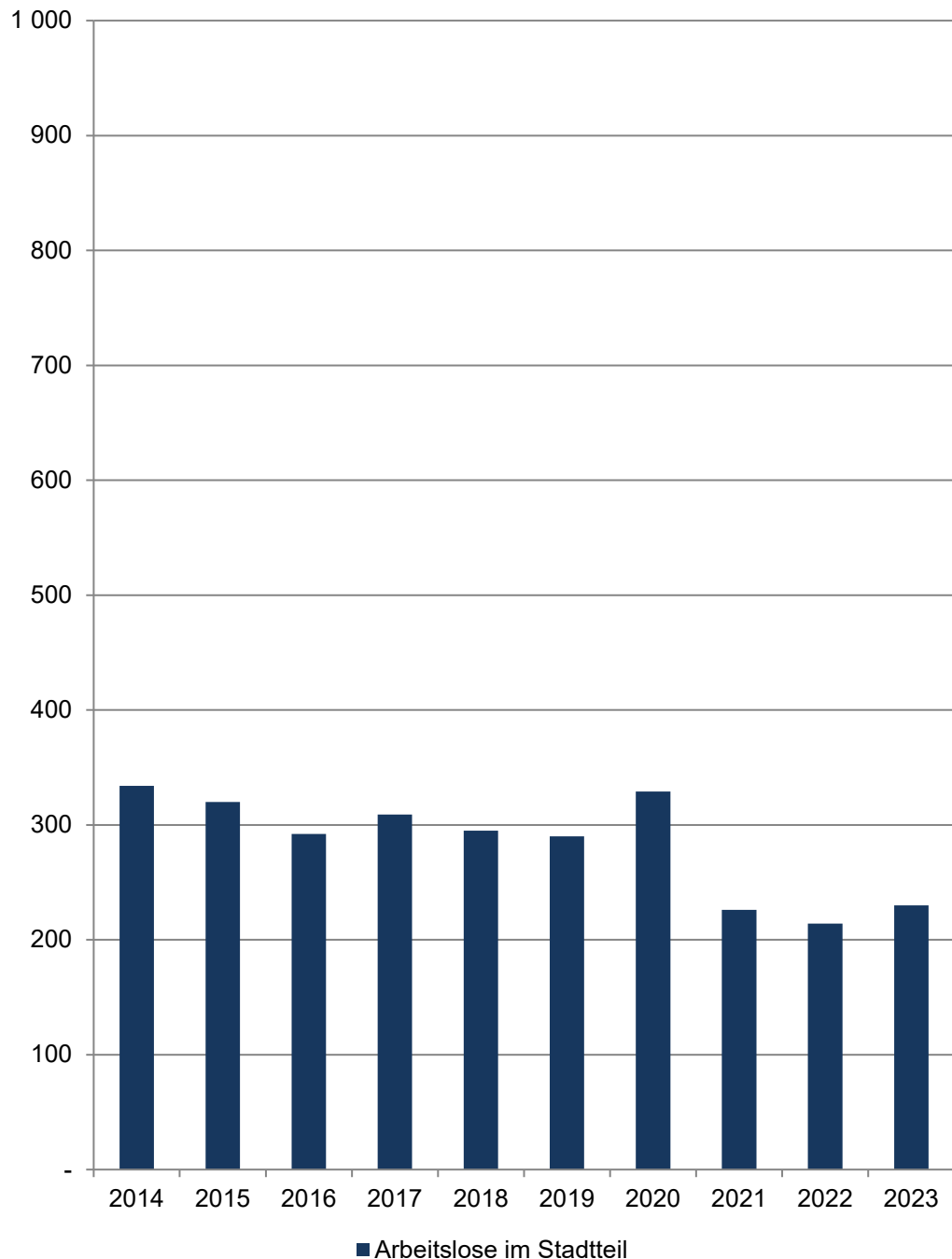
Durch die gesetzlichen Änderungen, die ab 1.1.2009 in Kraft traten, sind ältere Daten nur bedingt vergleichbar. Bitte beachten Sie hierzu die Grundlagen der Bundesagentur für Arbeit: <https://statistik.arbeitsagentur.de/DE/Navigation/Grundlagen/Grundlagen-Nav.html>

Die Arbeitslosenquoten liegen **NICHT** kleinräumig auf Ebene der 45 Stadtteile vor. Die Bezugsbasis „alle zivilen“ bzw. „alle abhängig zivilen Erwerbspersonen“ wird nur gesamtstädtisch von der Bundesagentur für Arbeit ermittelt, daher können keine Arbeitslosenquoten für räumliche Einheiten unterhalb der Stadtgrenze berechnet werden.

[zurück zur Internetseite](#)

[Karte der Stadtteile](#)

Arbeitslose im Stadtteil



22 Josef

Am 15.12.	Arbeitslose im Stadtteil				
	Insgesamt	davon			
		männlich		weiblich	
	Anzahl	in %	Anzahl	in %	
2014	334	236	70,7	98	29,3
2015	320	248	77,5	72	22,5
2016	292	223	76,4	69	23,6
2017	309	236	76,4	73	23,6
2018	295	217	73,6	78	26,4
2019	290	215	74,1	75	25,9
2020	329	230	69,9	99	30,1
2021	226	174	77,0	52	23,0
2022	214	149	69,6	65	30,4
2023	230	146	63,5	84	36,5

Quelle: Statistik der Bundesagentur für Arbeit

[Definitionen](#)

Arbeitslose

Personen, die ...

- ... vorübergehend nicht in einem Beschäftigungsverhältnis stehen oder nur eine weniger als 15 Stunden wöchentlich umfassende Beschäftigung ausüben,
- ... eine versicherungspflichtige, mindestens 15 Stunden wöchentlich umfassende Beschäftigung suchen,
- ... den Vermittlungsbemühungen der Agentur für Arbeit oder des Jobcenters zur Verfügung stehen, also arbeitsfähig und -bereit sind,
- ... in der Bundesrepublik Deutschland wohnen,
- ... nicht jünger als 15 Jahre sind und die Altersgrenze für den Renteneintritt noch nicht erreicht haben, und
- ... sich persönlich bei einer Agentur für Arbeit oder einem Jobcenter arbeitslos gemeldet haben.

Für Hilfebedürftige nach dem SGB II findet nach § 53 a Abs. 1 SGB II die Arbeitslosendefinition des § 16 SGB III sinngemäß Anwendung.

Methodischer Hinweis

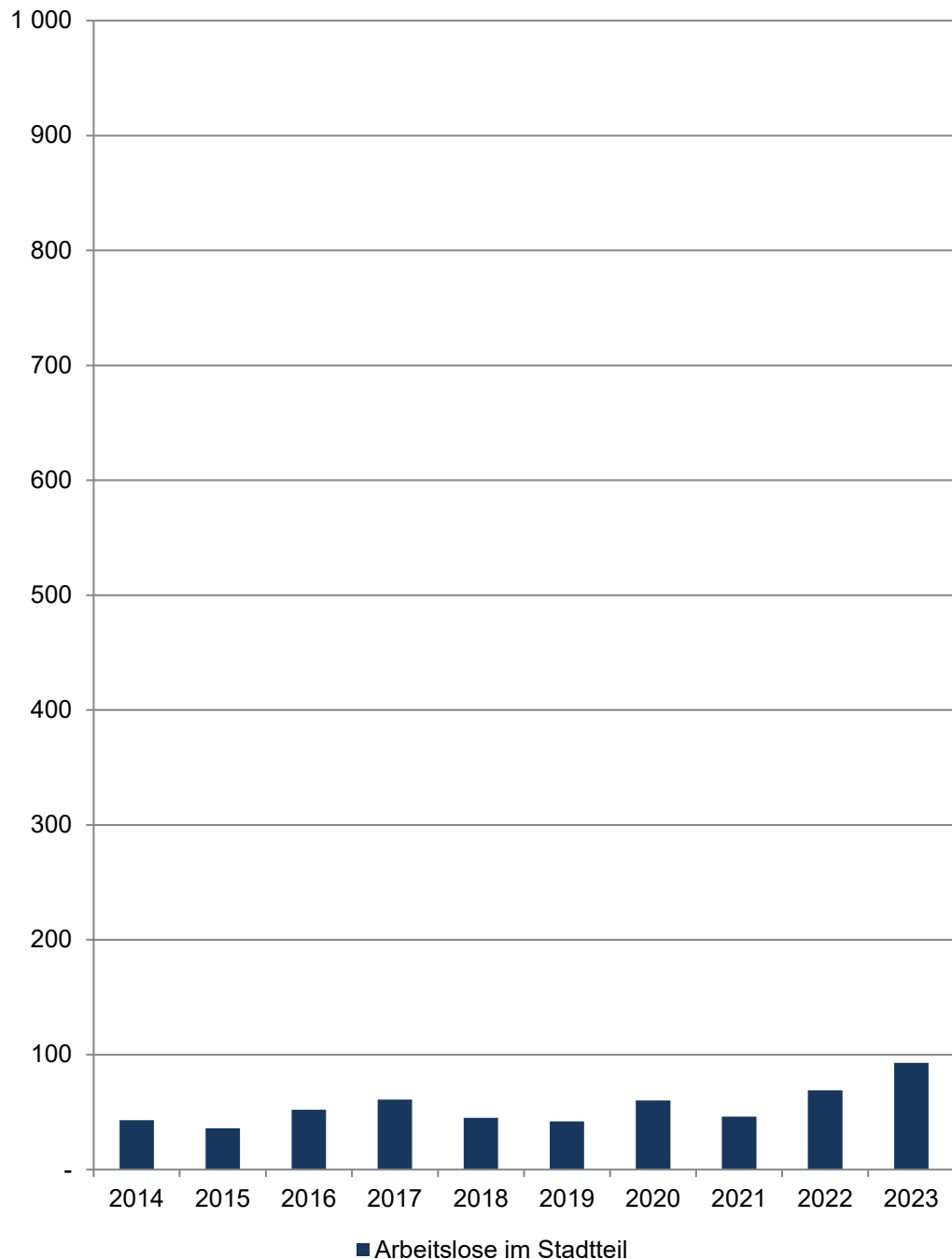
Durch die gesetzlichen Änderungen, die ab 1.1.2009 in Kraft traten, sind ältere Daten nur bedingt vergleichbar. Bitte beachten Sie hierzu die Grundlagen der Bundesagentur für Arbeit: <https://statistik.arbeitsagentur.de/DE/Navigation/Grundlagen/Grundlagen-Nav.html>

Die Arbeitslosenquoten liegen **NICHT** kleinräumig auf Ebene der 45 Stadtteile vor. Die Bezugsbasis „alle zivilen“ bzw. „alle abhängig zivilen Erwerbspersonen“ wird nur gesamtstädtisch von der Bundesagentur für Arbeit ermittelt, daher können keine Arbeitslosenquoten für räumliche Einheiten unterhalb der Stadtgrenze berechnet werden.

[zurück zur Internetseite](#)

[Karte der Stadtteile](#)

Arbeitslose im Stadtteil



23 Bahnhof

Am 15.12.	Arbeitslose im Stadtteil				
	Insgesamt	davon			
		männlich		weiblich	
	Anzahl	in %	Anzahl	in %	
2014	43	26	60,5	17	39,5
2015	36	24	66,7	12	33,3
2016	52	37	71,2	15	28,8
2017	61	42	68,9	19	31,1
2018	45	31	68,9	14	31,1
2019	42	31	73,8	11	26,2
2020	60	43	71,7	17	28,3
2021	46	32	69,6	14	30,4
2022	69	52	75,4	17	24,6
2023	93	74	79,6	19	20,4

Quelle: Statistik der Bundesagentur für Arbeit

[Definitionen](#)

Arbeitslose

Personen, die ...

- ... vorübergehend nicht in einem Beschäftigungsverhältnis stehen oder nur eine weniger als 15 Stunden wöchentlich umfassende Beschäftigung ausüben,
- ... eine versicherungspflichtige, mindestens 15 Stunden wöchentlich umfassende Beschäftigung suchen,
- ... den Vermittlungsbemühungen der Agentur für Arbeit oder des Jobcenters zur Verfügung stehen, also arbeitsfähig und -bereit sind,
- ... in der Bundesrepublik Deutschland wohnen,
- ... nicht jünger als 15 Jahre sind und die Altersgrenze für den Renteneintritt noch nicht erreicht haben, und
- ... sich persönlich bei einer Agentur für Arbeit oder einem Jobcenter arbeitslos gemeldet haben.

Für Hilfebedürftige nach dem SGB II findet nach § 53 a Abs. 1 SGB II die Arbeitslosendefinition des § 16 SGB III sinngemäß Anwendung.

Methodischer Hinweis

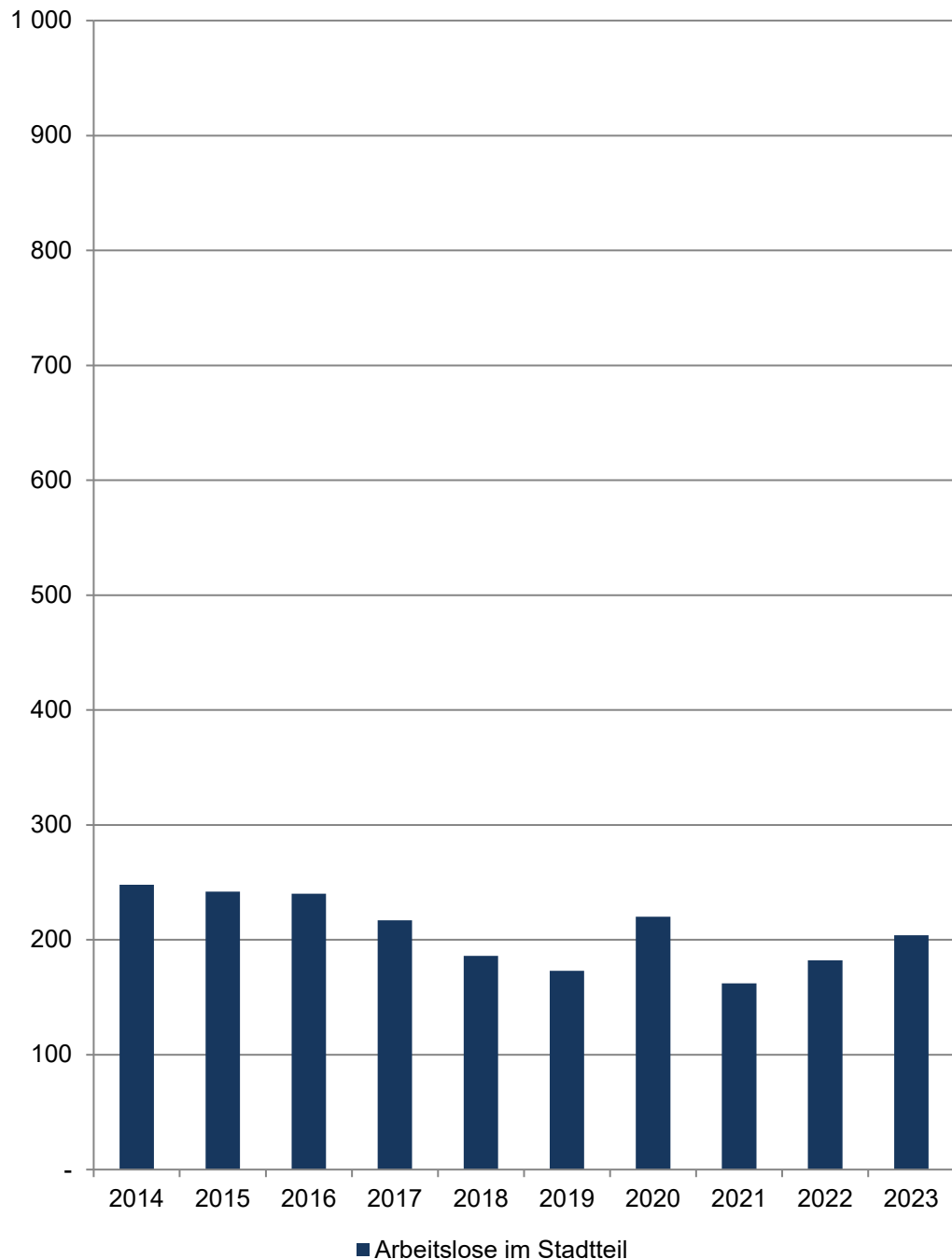
Durch die gesetzlichen Änderungen, die ab 1.1.2009 in Kraft traten, sind ältere Daten nur bedingt vergleichbar. Bitte beachten Sie hierzu die Grundlagen der Bundesagentur für Arbeit: <https://statistik.arbeitsagentur.de/DE/Navigation/Grundlagen/Grundlagen-Nav.html>

Die Arbeitslosenquoten liegen **NICHT** kleinräumig auf Ebene der 45 Stadtteile vor. Die Bezugsbasis „alle zivilen“ bzw. „alle abhängig zivilen Erwerbspersonen“ wird nur gesamtstädtisch von der Bundesagentur für Arbeit ermittelt, daher können keine Arbeitslosenquoten für räumliche Einheiten unterhalb der Stadtgrenze berechnet werden.

[zurück zur Internetseite](#)

[Karte der Stadtteile](#)

Arbeitslose im Stadtteil



24 Hansaplatz

Am 15.12.	Arbeitslose im Stadtteil				
	Insgesamt	davon			
		männlich		weiblich	
	Anzahl	in %	Anzahl	in %	
2014	248	147	59,3	101	40,7
2015	242	143	59,1	99	40,9
2016	240	139	57,9	101	42,1
2017	217	128	59,0	89	41,0
2018	186	112	60,2	74	39,8
2019	173	103	59,5	70	40,5
2020	220	143	65,0	77	35,0
2021	162	110	67,9	52	32,1
2022	182	115	63,2	67	36,8
2023	204	126	61,8	78	38,2

Quelle: Statistik der Bundesagentur für Arbeit

[Definitionen](#)

Arbeitslose

Personen, die ...

- ... vorübergehend nicht in einem Beschäftigungsverhältnis stehen oder nur eine weniger als 15 Stunden wöchentlich umfassende Beschäftigung ausüben,
- ... eine versicherungspflichtige, mindestens 15 Stunden wöchentlich umfassende Beschäftigung suchen,
- ... den Vermittlungsbemühungen der Agentur für Arbeit oder des Jobcenters zur Verfügung stehen, also arbeitsfähig und -bereit sind,
- ... in der Bundesrepublik Deutschland wohnen,
- ... nicht jünger als 15 Jahre sind und die Altersgrenze für den Renteneintritt noch nicht erreicht haben, und
- ... sich persönlich bei einer Agentur für Arbeit oder einem Jobcenter arbeitslos gemeldet haben.

Für Hilfebedürftige nach dem SGB II findet nach § 53 a Abs. 1 SGB II die Arbeitslosendefinition des § 16 SGB III sinngemäß Anwendung.

Methodischer Hinweis

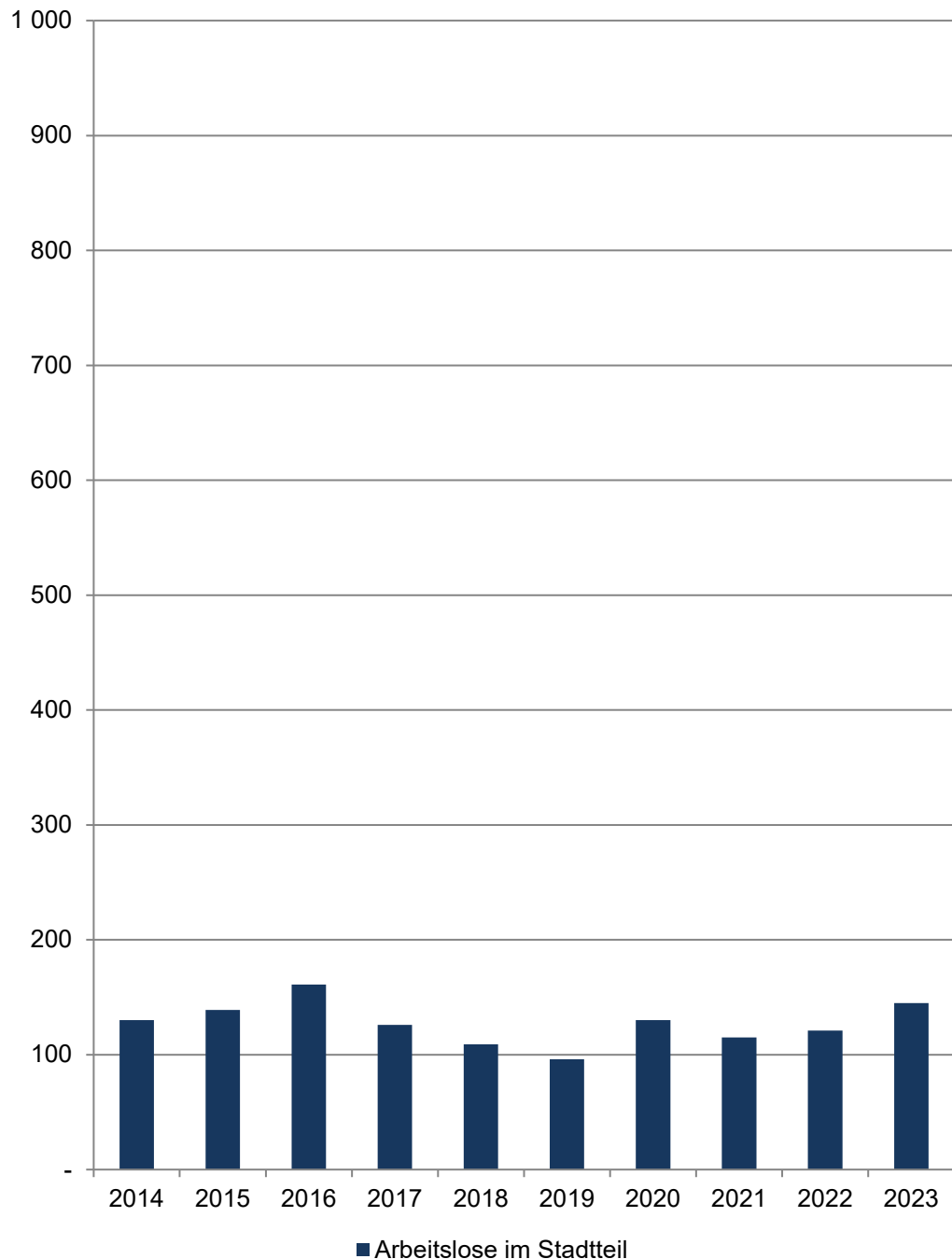
Durch die gesetzlichen Änderungen, die ab 1.1.2009 in Kraft traten, sind ältere Daten nur bedingt vergleichbar. Bitte beachten Sie hierzu die Grundlagen der Bundesagentur für Arbeit: <https://statistik.arbeitsagentur.de/DE/Navigation/Grundlagen/Grundlagen-Nav.html>

Die Arbeitslosenquoten liegen **NICHT** kleinräumig auf Ebene der 45 Stadtteile vor. Die Bezugsbasis „alle zivilen“ bzw. „alle abhängig zivilen Erwerbspersonen“ wird nur gesamtstädtisch von der Bundesagentur für Arbeit ermittelt, daher können keine Arbeitslosenquoten für räumliche Einheiten unterhalb der Stadtgrenze berechnet werden.

[zurück zur Internetseite](#)

[Karte der Stadtteile](#)

Arbeitslose im Stadtteil



25 Mauritz-West

Am 15.12.	Arbeitslose im Stadtteil				
	Insgesamt	davon			
		männlich		weiblich	
	Anzahl	in %	Anzahl	in %	
2014	130	72	55,4	58	44,6
2015	139	90	64,7	49	35,3
2016	161	108	67,1	53	32,9
2017	126	79	62,7	47	37,3
2018	109	73	67,0	36	33,0
2019	96	58	60,4	38	39,6
2020	130	76	58,5	54	41,5
2021	115	78	67,8	37	32,2
2022	121	76	62,8	45	37,2
2023	145	84	57,9	61	42,1

Quelle: Statistik der Bundesagentur für Arbeit

[Definitionen](#)

Arbeitslose

Personen, die ...

- ... vorübergehend nicht in einem Beschäftigungsverhältnis stehen oder nur eine weniger als 15 Stunden wöchentlich umfassende Beschäftigung ausüben,
- ... eine versicherungspflichtige, mindestens 15 Stunden wöchentlich umfassende Beschäftigung suchen,
- ... den Vermittlungsbemühungen der Agentur für Arbeit oder des Jobcenters zur Verfügung stehen, also arbeitsfähig und -bereit sind,
- ... in der Bundesrepublik Deutschland wohnen,
- ... nicht jünger als 15 Jahre sind und die Altersgrenze für den Renteneintritt noch nicht erreicht haben, und
- ... sich persönlich bei einer Agentur für Arbeit oder einem Jobcenter arbeitslos gemeldet haben.

Für Hilfebedürftige nach dem SGB II findet nach § 53 a Abs. 1 SGB II die Arbeitslosendefinition des § 16 SGB III sinngemäß Anwendung.

Methodischer Hinweis

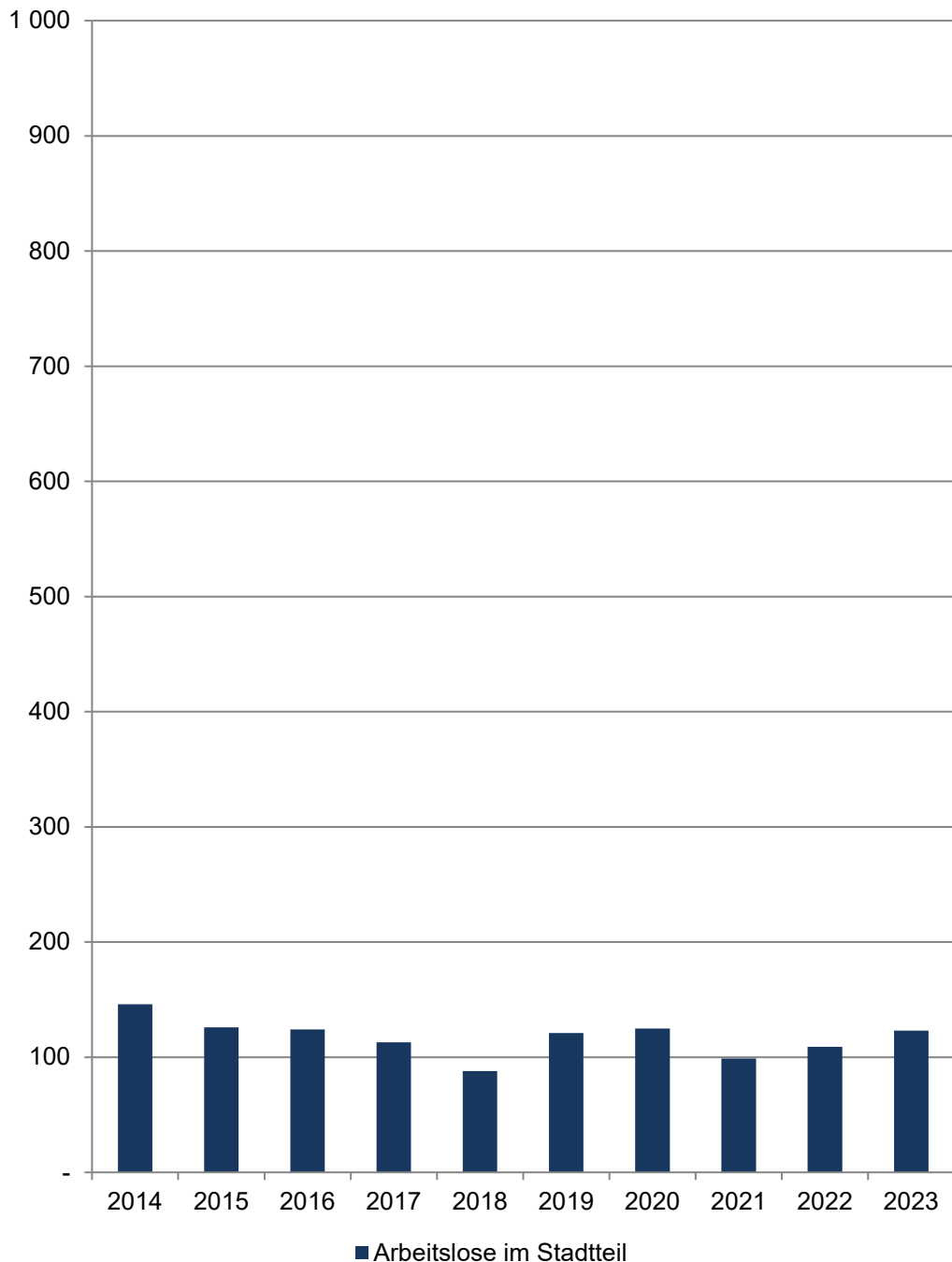
Durch die gesetzlichen Änderungen, die ab 1.1.2009 in Kraft traten, sind ältere Daten nur bedingt vergleichbar. Bitte beachten Sie hierzu die Grundlagen der Bundesagentur für Arbeit: <https://statistik.arbeitsagentur.de/DE/Navigation/Grundlagen/Grundlagen-Nav.html>

Die Arbeitslosenquoten liegen **NICHT** kleinräumig auf Ebene der 45 Stadtteile vor. Die Bezugsbasis „alle zivilen“ bzw. „alle abhängig zivilen Erwerbspersonen“ wird nur gesamtstädtisch von der Bundesagentur für Arbeit ermittelt, daher können keine Arbeitslosenquoten für räumliche Einheiten unterhalb der Stadtgrenze berechnet werden.

[zurück zur Internetseite](#)

[Karte der Stadtteile](#)

Arbeitslose im Stadtteil



26 Schlachthof

Am 15.12.	Arbeitslose im Stadtteil				
	Insgesamt	davon			
		männlich		weiblich	
	Anzahl	in %	Anzahl	in %	
2014	146	82	56,2	64	43,8
2015	126	72	57,1	54	42,9
2016	124	67	54,0	57	46,0
2017	113	69	61,1	44	38,9
2018	88	47	53,4	41	46,6
2019	121	77	63,6	44	36,4
2020	125	76	60,8	49	39,2
2021	99	59	59,6	40	40,4
2022	109	66	60,6	43	39,4
2023	123	77	62,6	46	37,4

Quelle: Statistik der Bundesagentur für Arbeit

[Definitionen](#)

Arbeitslose

Personen, die ...

- ... vorübergehend nicht in einem Beschäftigungsverhältnis stehen oder nur eine weniger als 15 Stunden wöchentlich umfassende Beschäftigung ausüben,
- ... eine versicherungspflichtige, mindestens 15 Stunden wöchentlich umfassende Beschäftigung suchen,
- ... den Vermittlungsbemühungen der Agentur für Arbeit oder des Jobcenters zur Verfügung stehen, also arbeitsfähig und -bereit sind,
- ... in der Bundesrepublik Deutschland wohnen,
- ... nicht jünger als 15 Jahre sind und die Altersgrenze für den Renteneintritt noch nicht erreicht haben, und
- ... sich persönlich bei einer Agentur für Arbeit oder einem Jobcenter arbeitslos gemeldet haben.

Für Hilfebedürftige nach dem SGB II findet nach § 53 a Abs. 1 SGB II die Arbeitslosendefinition des § 16 SGB III sinngemäß Anwendung.

Methodischer Hinweis

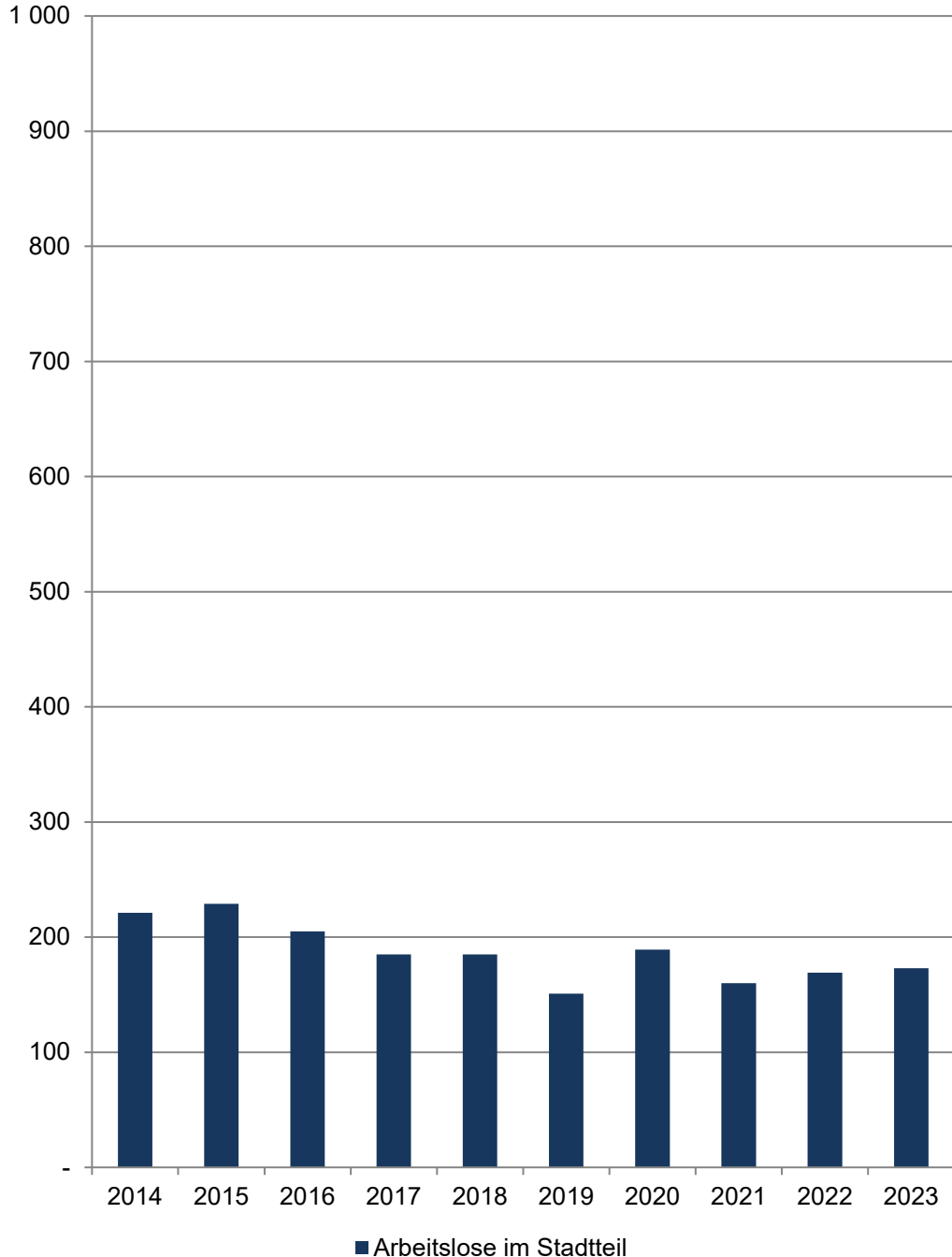
Durch die gesetzlichen Änderungen, die ab 1.1.2009 in Kraft traten, sind ältere Daten nur bedingt vergleichbar. Bitte beachten Sie hierzu die Grundlagen der Bundesagentur für Arbeit: <https://statistik.arbeitsagentur.de/DE/Navigation/Grundlagen/Grundlagen-Nav.html>

Die Arbeitslosenquoten liegen **NICHT** kleinräumig auf Ebene der 45 Stadtteile vor. Die Bezugsbasis „alle zivilen“ bzw. „alle abhängig zivilen Erwerbspersonen“ wird nur gesamtstädtisch von der Bundesagentur für Arbeit ermittelt, daher können keine Arbeitslosenquoten für räumliche Einheiten unterhalb der Stadtgrenze berechnet werden.

[zurück zur Internetseite](#)

[Karte der Stadtteile](#)

Arbeitslose im Stadtteil



27 Kreuz

Am 15.12.	Arbeitslose im Stadtteil				
	Insgesamt	davon			
		männlich		weiblich	
	Anzahl	in %	Anzahl	in %	
2014	221	120	54,3	101	45,7
2015	229	135	59,0	94	41,0
2016	205	128	62,4	77	37,6
2017	185	110	59,5	75	40,5
2018	185	105	56,8	80	43,2
2019	151	74	49,0	77	51,0
2020	189	106	56,1	83	43,9
2021	160	88	55,0	72	45,0
2022	169	89	52,7	80	47,3
2023	173	86	49,7	87	50,3

Quelle: Statistik der Bundesagentur für Arbeit

[Definitionen](#)

Arbeitslose

Personen, die ...

- ... vorübergehend nicht in einem Beschäftigungsverhältnis stehen oder nur eine weniger als 15 Stunden wöchentlich umfassende Beschäftigung ausüben,
- ... eine versicherungspflichtige, mindestens 15 Stunden wöchentlich umfassende Beschäftigung suchen,
- ... den Vermittlungsbemühungen der Agentur für Arbeit oder des Jobcenters zur Verfügung stehen, also arbeitsfähig und -bereit sind,
- ... in der Bundesrepublik Deutschland wohnen,
- ... nicht jünger als 15 Jahre sind und die Altersgrenze für den Renteneintritt noch nicht erreicht haben, und
- ... sich persönlich bei einer Agentur für Arbeit oder einem Jobcenter arbeitslos gemeldet haben.

Für Hilfebedürftige nach dem SGB II findet nach § 53 a Abs. 1 SGB II die Arbeitslosendefinition des § 16 SGB III sinngemäß Anwendung.

Methodischer Hinweis

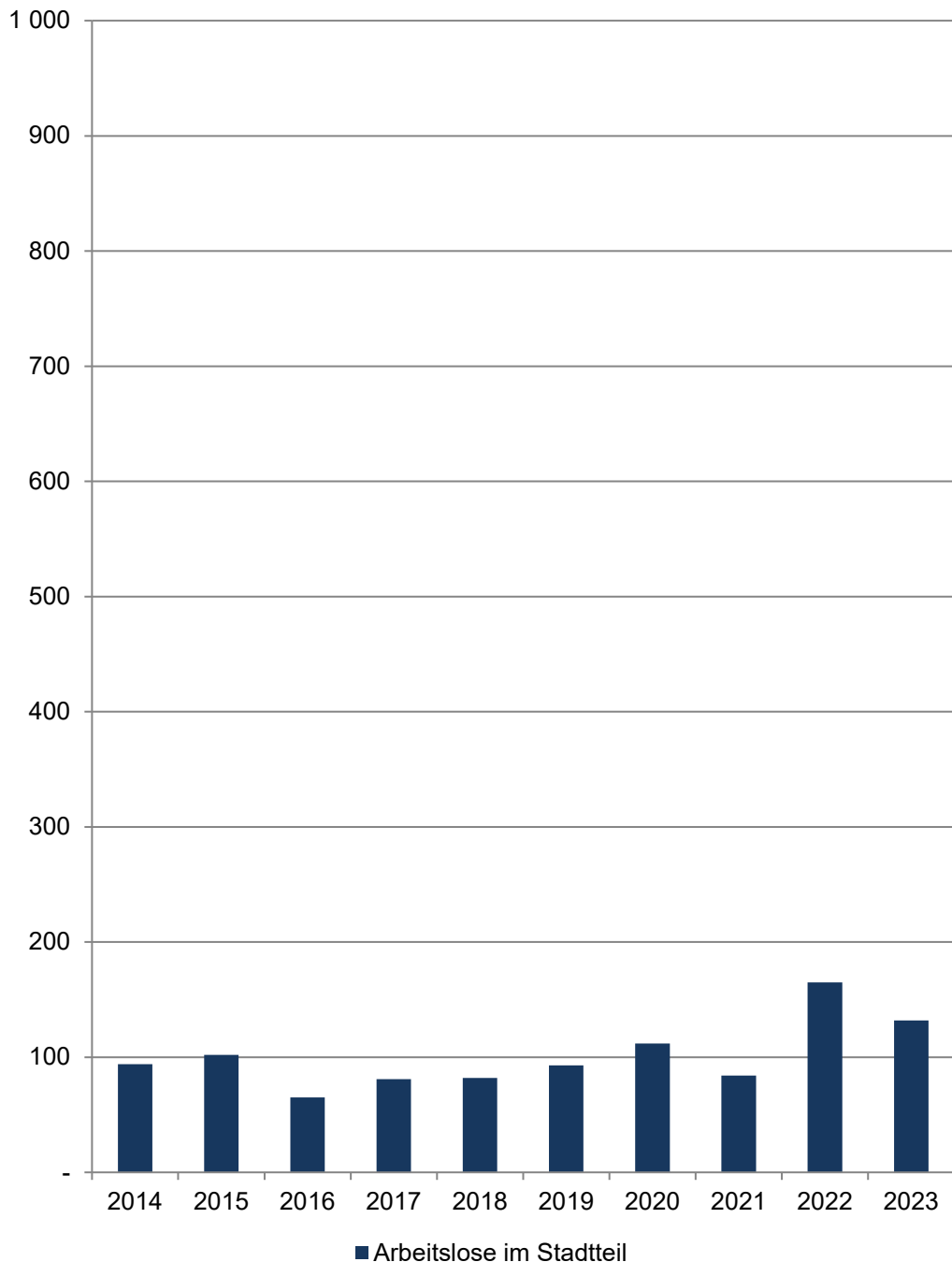
Durch die gesetzlichen Änderungen, die ab 1.1.2009 in Kraft traten, sind ältere Daten nur bedingt vergleichbar. Bitte beachten Sie hierzu die Grundlagen der Bundesagentur für Arbeit: <https://statistik.arbeitsagentur.de/DE/Navigation/Grundlagen/Grundlagen-Nav.html>

Die Arbeitslosenquoten liegen **NICHT** kleinräumig auf Ebene der 45 Stadtteile vor. Die Bezugsbasis „alle zivilen“ bzw. „alle abhängig zivilen Erwerbspersonen“ wird nur gesamtstädtisch von der Bundesagentur für Arbeit ermittelt, daher können keine Arbeitslosenquoten für räumliche Einheiten unterhalb der Stadtgrenze berechnet werden.

[zurück zur Internetseite](#)

[Karte der Stadtteile](#)

Arbeitslose im Stadtteil



28 Neutor

Am 15.12.	Arbeitslose im Stadtteil				
	Insgesamt	davon			
		männlich		weiblich	
	Anzahl	in %	Anzahl	in %	
2014	94	47	50,0	47	50,0
2015	102	52	51,0	50	49,0
2016	65	35	53,8	30	46,2
2017	81	47	58,0	34	42,0
2018	82	44	53,7	38	46,3
2019	93	51	54,8	42	45,2
2020	112	68	60,7	44	39,3
2021	84	47	56,0	37	44,0
2022	165	74	44,8	91	55,2
2023	132	71	53,8	61	46,2

Quelle: Statistik der Bundesagentur für Arbeit

[Definitionen](#)

Arbeitslose

Personen, die ...

- ... vorübergehend nicht in einem Beschäftigungsverhältnis stehen oder nur eine weniger als 15 Stunden wöchentlich umfassende Beschäftigung ausüben,
- ... eine versicherungspflichtige, mindestens 15 Stunden wöchentlich umfassende Beschäftigung suchen,
- ... den Vermittlungsbemühungen der Agentur für Arbeit oder des Jobcenters zur Verfügung stehen, also arbeitsfähig und -bereit sind,
- ... in der Bundesrepublik Deutschland wohnen,
- ... nicht jünger als 15 Jahre sind und die Altersgrenze für den Renteneintritt noch nicht erreicht haben, und
- ... sich persönlich bei einer Agentur für Arbeit oder einem Jobcenter arbeitslos gemeldet haben.

Für Hilfebedürftige nach dem SGB II findet nach § 53 a Abs. 1 SGB II die Arbeitslosendefinition des § 16 SGB III sinngemäß Anwendung.

Methodischer Hinweis

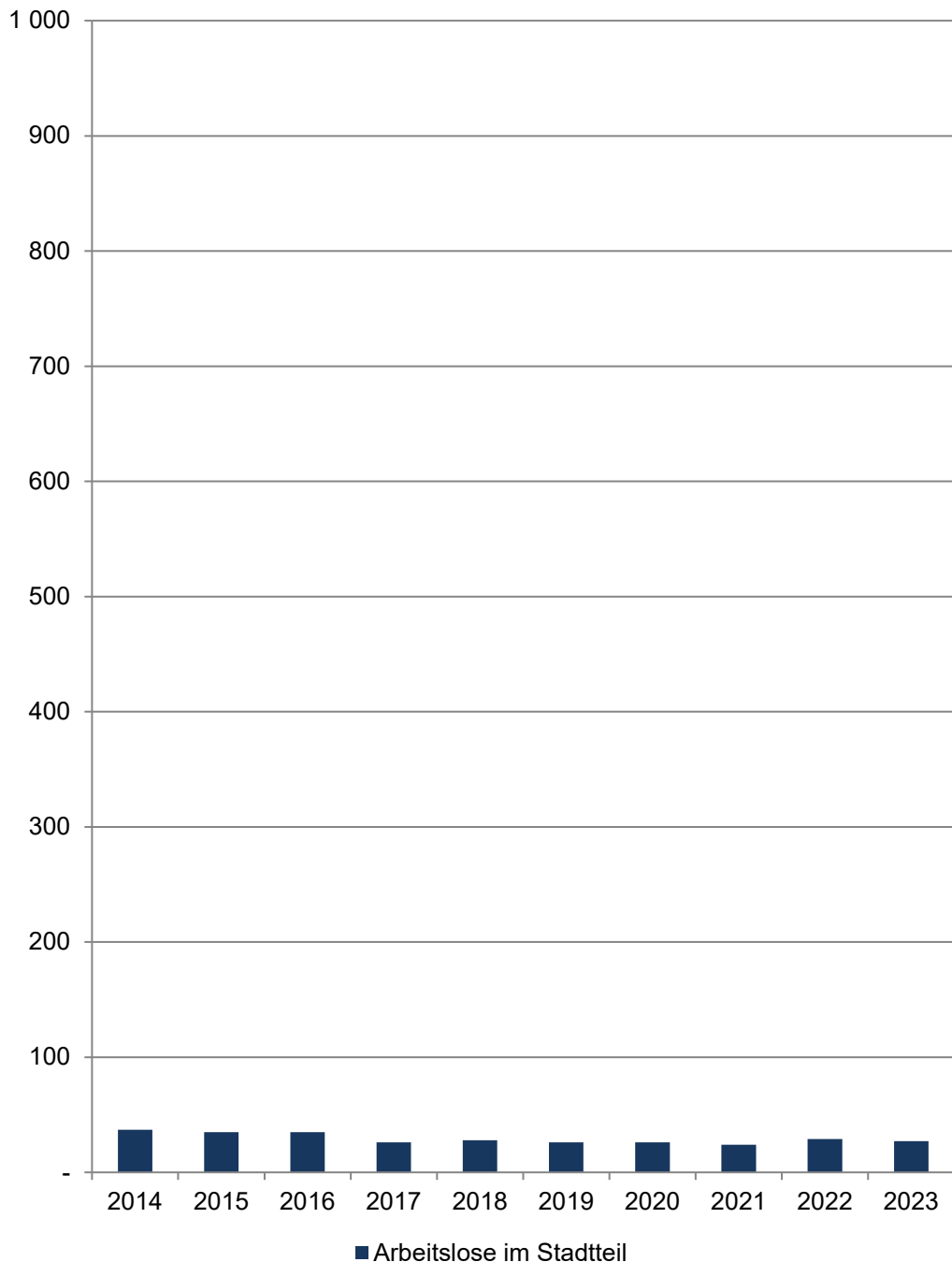
Durch die gesetzlichen Änderungen, die ab 1.1.2009 in Kraft traten, sind ältere Daten nur bedingt vergleichbar. Bitte beachten Sie hierzu die Grundlagen der Bundesagentur für Arbeit: <https://statistik.arbeitsagentur.de/DE/Navigation/Grundlagen/Grundlagen-Nav.html>

Die Arbeitslosenquoten liegen **NICHT** kleinräumig auf Ebene der 45 Stadtteile vor. Die Bezugsbasis „alle zivilen“ bzw. „alle abhängig zivilen Erwerbspersonen“ wird nur gesamtstädtisch von der Bundesagentur für Arbeit ermittelt, daher können keine Arbeitslosenquoten für räumliche Einheiten unterhalb der Stadtgrenze berechnet werden.

[zurück zur Internetseite](#)

[Karte der Stadtteile](#)

Arbeitslose im Stadtteil



29 Schloss

Am 15.12.	Arbeitslose im Stadtteil				
	Insgesamt	davon			
		männlich		weiblich	
	Anzahl	in %	Anzahl	in %	
2014	37	23	62,2	14	37,8
2015	35	23	65,7	12	34,3
2016	35	23	65,7	12	34,3
2017	26	19	73,1	7	26,9
2018	28	18	64,3	10	35,7
2019	26	12	46,2	14	53,8
2020	26	12	46,2	14	53,8
2021	24	13	54,2	11	45,8
2022	29	12	41,4	17	58,6
2023	27	13	48,1	14	51,9

Quelle: Statistik der Bundesagentur für Arbeit

[Definitionen](#)

Arbeitslose

Personen, die ...

- ... vorübergehend nicht in einem Beschäftigungsverhältnis stehen oder nur eine weniger als 15 Stunden wöchentlich umfassende Beschäftigung ausüben,
- ... eine versicherungspflichtige, mindestens 15 Stunden wöchentlich umfassende Beschäftigung suchen,
- ... den Vermittlungsbemühungen der Agentur für Arbeit oder des Jobcenters zur Verfügung stehen, also arbeitsfähig und -bereit sind,
- ... in der Bundesrepublik Deutschland wohnen,
- ... nicht jünger als 15 Jahre sind und die Altersgrenze für den Renteneintritt noch nicht erreicht haben, und
- ... sich persönlich bei einer Agentur für Arbeit oder einem Jobcenter arbeitslos gemeldet haben.

Für Hilfebedürftige nach dem SGB II findet nach § 53 a Abs. 1 SGB II die Arbeitslosendefinition des § 16 SGB III sinngemäß Anwendung.

Methodischer Hinweis

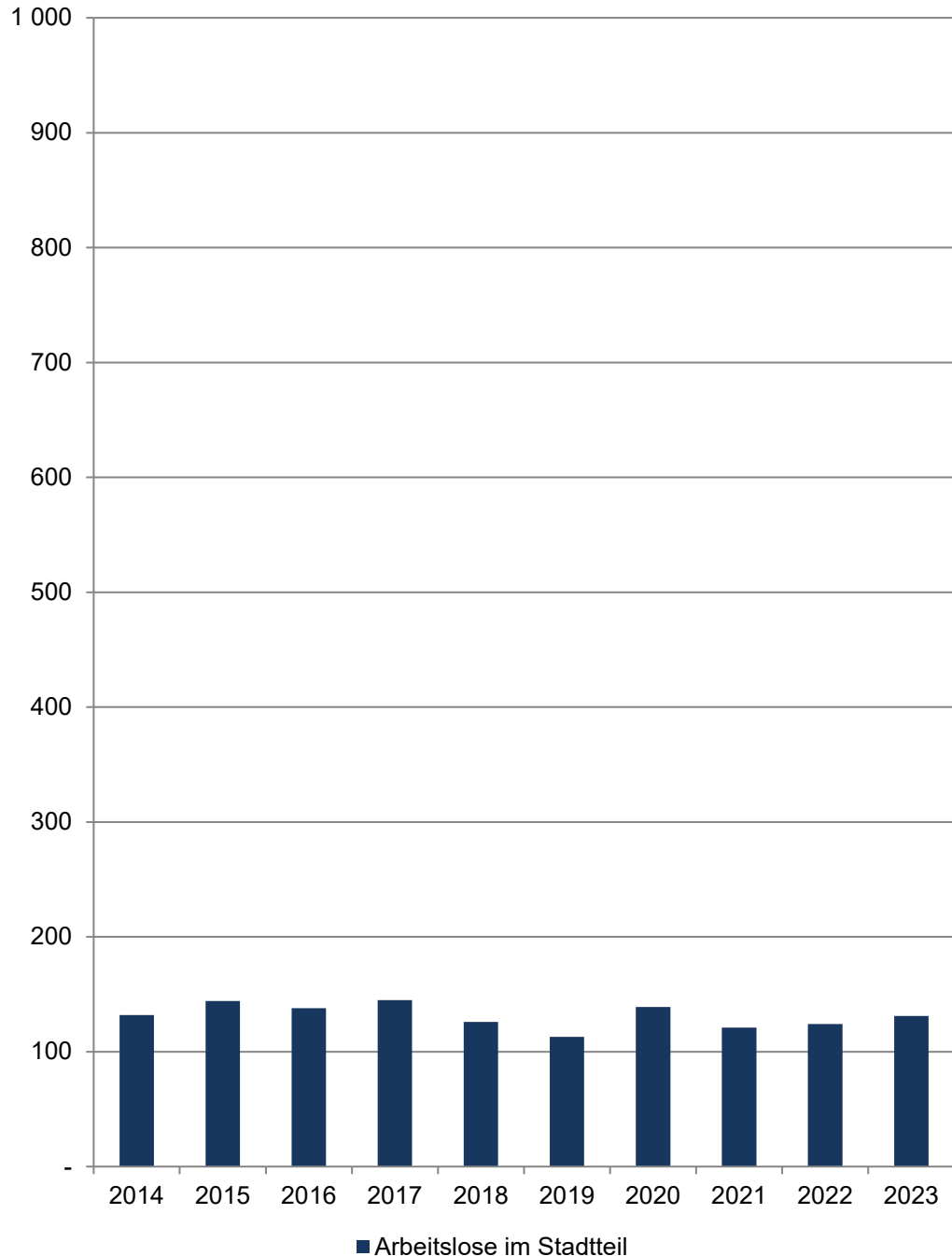
Durch die gesetzlichen Änderungen, die ab 1.1.2009 in Kraft traten, sind ältere Daten nur bedingt vergleichbar. Bitte beachten Sie hierzu die Grundlagen der Bundesagentur für Arbeit: <https://statistik.arbeitsagentur.de/DE/Navigation/Grundlagen/Grundlagen-Nav.html>

Die Arbeitslosenquoten liegen **NICHT** kleinräumig auf Ebene der 45 Stadtteile vor. Die Bezugsbasis „alle zivilen“ bzw. „alle abhängig zivilen Erwerbspersonen“ wird nur gesamtstädtisch von der Bundesagentur für Arbeit ermittelt, daher können keine Arbeitslosenquoten für räumliche Einheiten unterhalb der Stadtgrenze berechnet werden.

[zurück zur Internetseite](#)

[Karte der Stadtteile](#)

Arbeitslose im Stadtteil



31 Aaseestadt

Am 15.12.	Arbeitslose im Stadtteil				
	Insgesamt	davon			
		männlich		weiblich	
	Anzahl	in %	Anzahl	in %	
2014	132	78	59,1	54	40,9
2015	144	78	54,2	66	45,8
2016	138	76	55,1	62	44,9
2017	145	87	60,0	58	40,0
2018	126	74	58,7	52	41,3
2019	113	62	54,9	51	45,1
2020	139	84	60,4	55	39,6
2021	121	71	58,7	50	41,3
2022	124	80	64,5	44	35,5
2023	131	77	58,8	54	41,2

Quelle: Statistik der Bundesagentur für Arbeit

[Definitionen](#)

Arbeitslose

Personen, die ...

- ... vorübergehend nicht in einem Beschäftigungsverhältnis stehen oder nur eine weniger als 15 Stunden wöchentlich umfassende Beschäftigung ausüben,
- ... eine versicherungspflichtige, mindestens 15 Stunden wöchentlich umfassende Beschäftigung suchen,
- ... den Vermittlungsbemühungen der Agentur für Arbeit oder des Jobcenters zur Verfügung stehen, also arbeitsfähig und -bereit sind,
- ... in der Bundesrepublik Deutschland wohnen,
- ... nicht jünger als 15 Jahre sind und die Altersgrenze für den Renteneintritt noch nicht erreicht haben, und
- ... sich persönlich bei einer Agentur für Arbeit oder einem Jobcenter arbeitslos gemeldet haben.

Für Hilfebedürftige nach dem SGB II findet nach § 53 a Abs. 1 SGB II die Arbeitslosendefinition des § 16 SGB III sinngemäß Anwendung.

Methodischer Hinweis

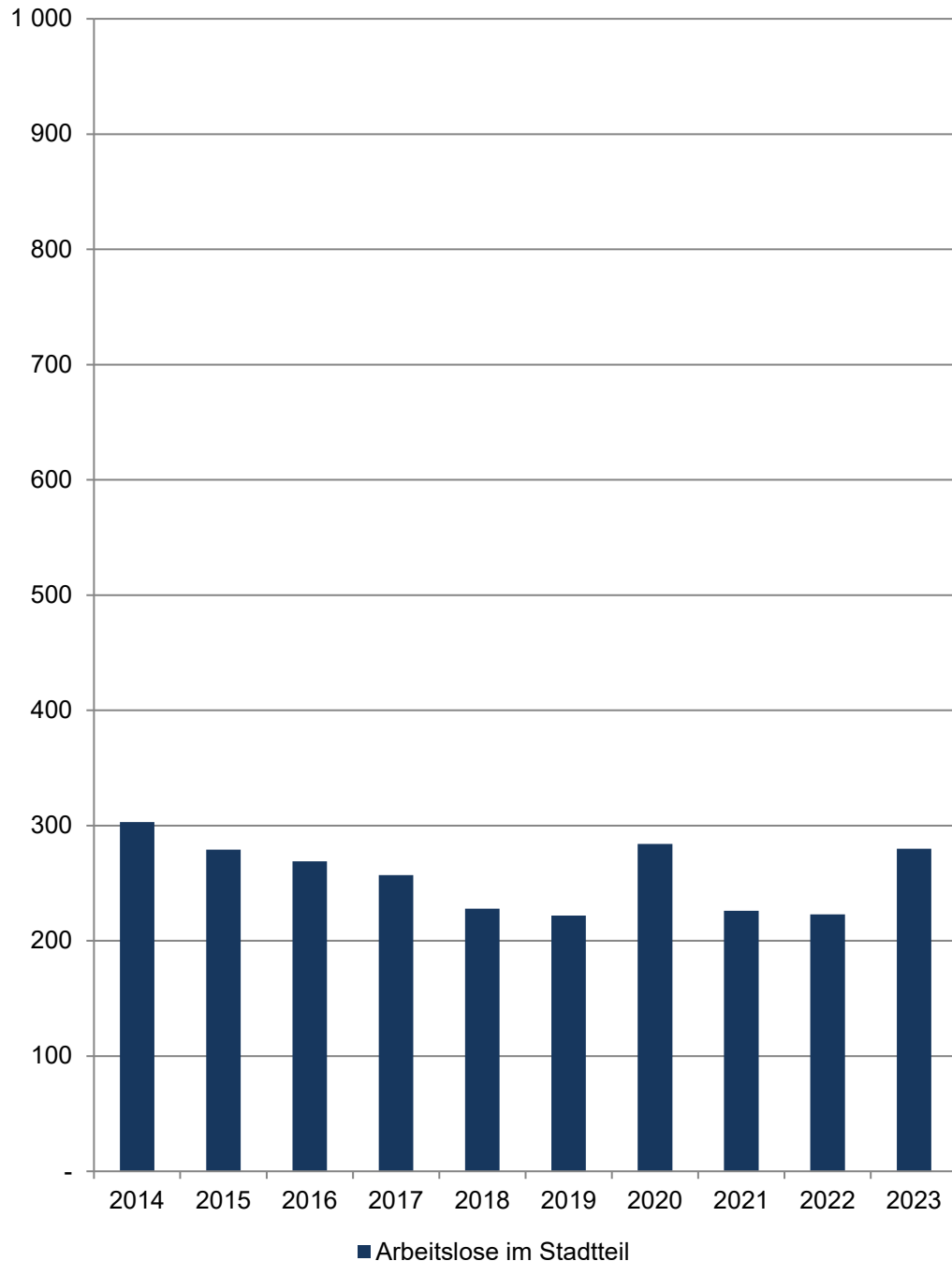
Durch die gesetzlichen Änderungen, die ab 1.1.2009 in Kraft traten, sind ältere Daten nur bedingt vergleichbar. Bitte beachten Sie hierzu die Grundlagen der Bundesagentur für Arbeit: <https://statistik.arbeitsagentur.de/DE/Navigation/Grundlagen/Grundlagen-Nav.html>

Die Arbeitslosenquoten liegen **NICHT** kleinräumig auf Ebene der 45 Stadtteile vor. Die Bezugsbasis „alle zivilen“ bzw. „alle abhängig zivilen Erwerbspersonen“ wird nur gesamtstädtisch von der Bundesagentur für Arbeit ermittelt, daher können keine Arbeitslosenquoten für räumliche Einheiten unterhalb der Stadtgrenze berechnet werden.

[zurück zur Internetseite](#)

[Karte der Stadtteile](#)

Arbeitslose im Stadtteil



32 Geist

Am 15.12.	Arbeitslose im Stadtteil				
	Insgesamt	davon			
		männlich		weiblich	
	Anzahl	in %	Anzahl	in %	
2014	303	170	56,1	133	43,9
2015	279	170	60,9	109	39,1
2016	269	156	58,0	113	42,0
2017	257	150	58,4	107	41,6
2018	228	132	57,9	96	42,1
2019	222	139	62,6	83	37,4
2020	284	174	61,3	110	38,7
2021	226	127	56,2	99	43,8
2022	223	127	57,0	96	43,0
2023	280	148	52,9	132	47,1

Quelle: Statistik der Bundesagentur für Arbeit

[Definitionen](#)

Arbeitslose

Personen, die ...

- ... vorübergehend nicht in einem Beschäftigungsverhältnis stehen oder nur eine weniger als 15 Stunden wöchentlich umfassende Beschäftigung ausüben,
- ... eine versicherungspflichtige, mindestens 15 Stunden wöchentlich umfassende Beschäftigung suchen,
- ... den Vermittlungsbemühungen der Agentur für Arbeit oder des Jobcenters zur Verfügung stehen, also arbeitsfähig und -bereit sind,
- ... in der Bundesrepublik Deutschland wohnen,
- ... nicht jünger als 15 Jahre sind und die Altersgrenze für den Renteneintritt noch nicht erreicht haben, und
- ... sich persönlich bei einer Agentur für Arbeit oder einem Jobcenter arbeitslos gemeldet haben.

Für Hilfebedürftige nach dem SGB II findet nach § 53 a Abs. 1 SGB II die Arbeitslosendefinition des § 16 SGB III sinngemäß Anwendung.

Methodischer Hinweis

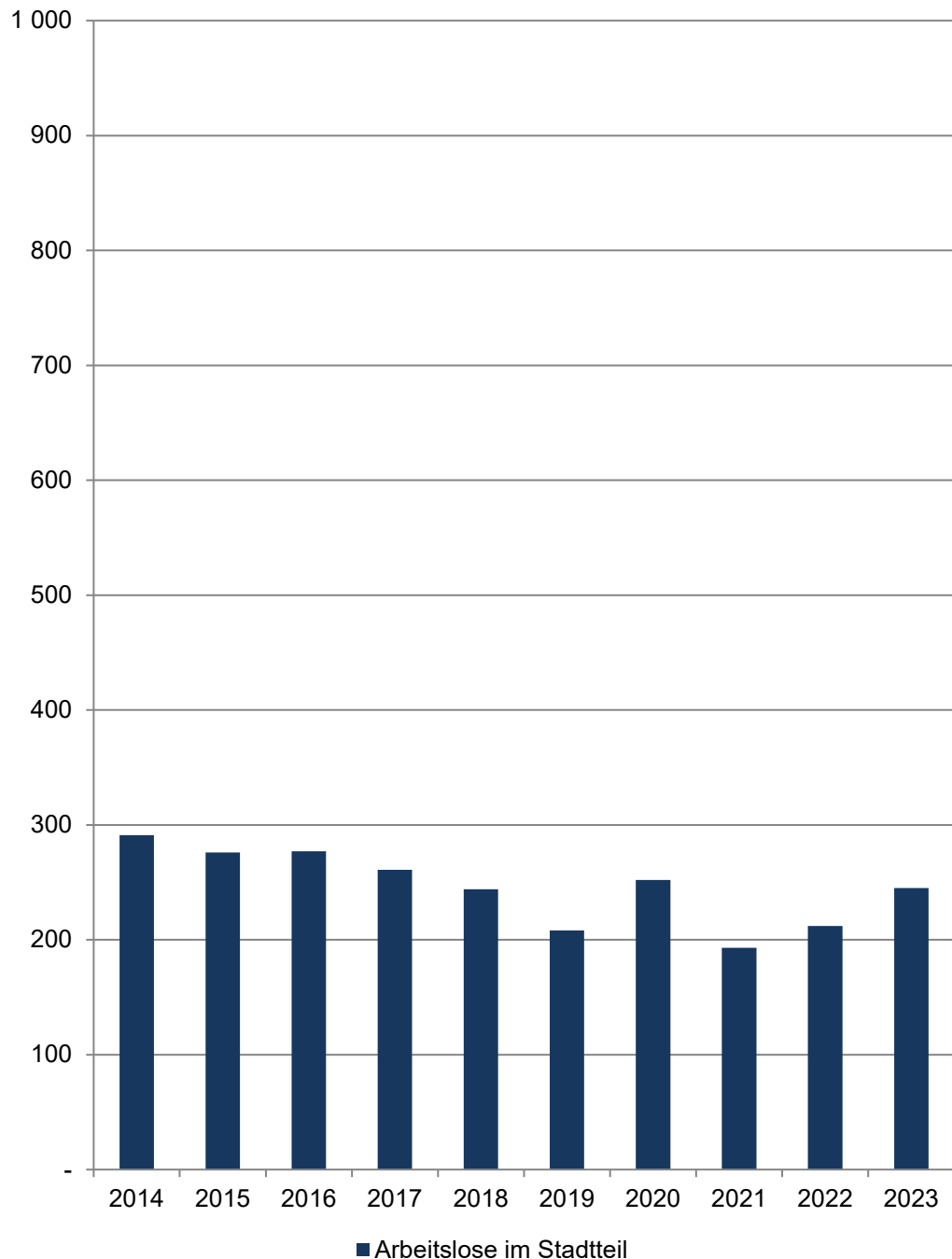
Durch die gesetzlichen Änderungen, die ab 1.1.2009 in Kraft traten, sind ältere Daten nur bedingt vergleichbar. Bitte beachten Sie hierzu die Grundlagen der Bundesagentur für Arbeit: <https://statistik.arbeitsagentur.de/DE/Navigation/Grundlagen/Grundlagen-Nav.html>

Die Arbeitslosenquoten liegen **NICHT** kleinräumig auf Ebene der 45 Stadtteile vor. Die Bezugsbasis „alle zivilen“ bzw. „alle abhängig zivilen Erwerbspersonen“ wird nur gesamtstädtisch von der Bundesagentur für Arbeit ermittelt, daher können keine Arbeitslosenquoten für räumliche Einheiten unterhalb der Stadtgrenze berechnet werden.

[zurück zur Internetseite](#)

[Karte der Stadtteile](#)

Arbeitslose im Stadtteil



33 Schützenhof

Am 15.12.	Arbeitslose im Stadtteil				
	Insgesamt	davon			
		männlich		weiblich	
	Anzahl	in %	Anzahl	in %	
2014	291	158	54,3	133	45,7
2015	276	152	55,1	124	44,9
2016	277	155	56,0	122	44,0
2017	261	134	51,3	127	48,7
2018	244	138	56,6	106	43,4
2019	208	129	62,0	79	38,0
2020	252	138	54,8	114	45,2
2021	193	111	57,5	82	42,5
2022	212	118	55,7	94	44,3
2023	245	123	50,2	122	49,8

Quelle: Statistik der Bundesagentur für Arbeit

[Definitionen](#)

Arbeitslose

Personen, die ...

- ... vorübergehend nicht in einem Beschäftigungsverhältnis stehen oder nur eine weniger als 15 Stunden wöchentlich umfassende Beschäftigung ausüben,
- ... eine versicherungspflichtige, mindestens 15 Stunden wöchentlich umfassende Beschäftigung suchen,
- ... den Vermittlungsbemühungen der Agentur für Arbeit oder des Jobcenters zur Verfügung stehen, also arbeitsfähig und -bereit sind,
- ... in der Bundesrepublik Deutschland wohnen,
- ... nicht jünger als 15 Jahre sind und die Altersgrenze für den Renteneintritt noch nicht erreicht haben, und
- ... sich persönlich bei einer Agentur für Arbeit oder einem Jobcenter arbeitslos gemeldet haben.

Für Hilfebedürftige nach dem SGB II findet nach § 53 a Abs. 1 SGB II die Arbeitslosendefinition des § 16 SGB III sinngemäß Anwendung.

Methodischer Hinweis

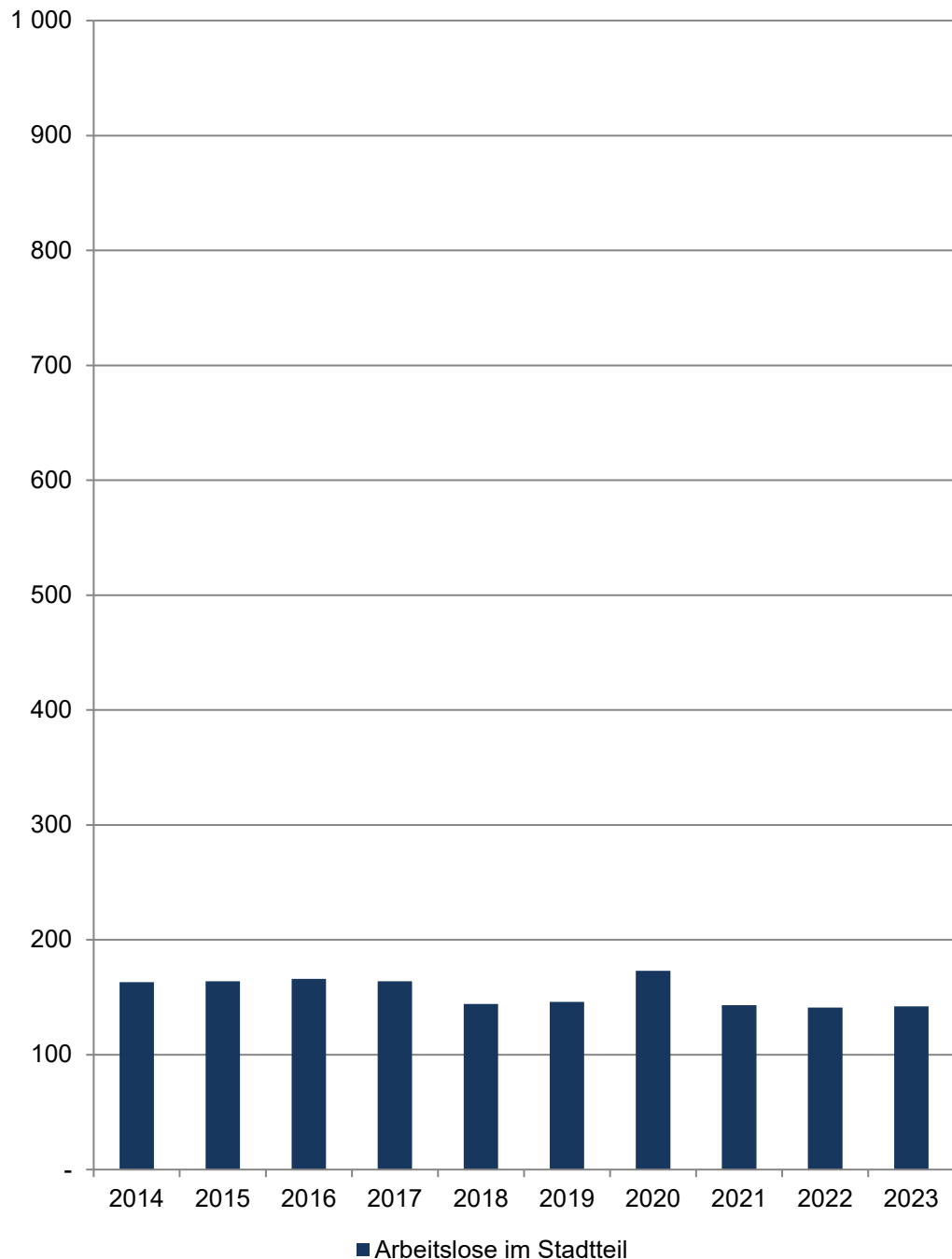
Durch die gesetzlichen Änderungen, die ab 1.1.2009 in Kraft traten, sind ältere Daten nur bedingt vergleichbar. Bitte beachten Sie hierzu die Grundlagen der Bundesagentur für Arbeit: <https://statistik.arbeitsagentur.de/DE/Navigation/Grundlagen/Grundlagen-Nav.html>

Die Arbeitslosenquoten liegen **NICHT** kleinräumig auf Ebene der 45 Stadtteile vor. Die Bezugsbasis „alle zivilen“ bzw. „alle abhängig zivilen Erwerbspersonen“ wird nur gesamtstädtisch von der Bundesagentur für Arbeit ermittelt, daher können keine Arbeitslosenquoten für räumliche Einheiten unterhalb der Stadtgrenze berechnet werden.

[zurück zur Internetseite](#)

[Karte der Stadtteile](#)

Arbeitslose im Stadtteil



34 Duesberg

Am 15.12.	Arbeitslose im Stadtteil				
	Insgesamt	davon			
		männlich		weiblich	
	Anzahl	in %	Anzahl	in %	
2014	163	104	63,8	59	36,2
2015	164	114	69,5	50	30,5
2016	166	122	73,5	44	26,5
2017	164	103	62,8	61	37,2
2018	144	99	68,8	45	31,3
2019	146	101	69,2	45	30,8
2020	173	111	64,2	62	35,8
2021	143	86	60,1	57	39,9
2022	141	88	62,4	53	37,6
2023	142	92	64,8	50	35,2

Quelle: Statistik der Bundesagentur für Arbeit

[Definitionen](#)

Arbeitslose

Personen, die ...

- ... vorübergehend nicht in einem Beschäftigungsverhältnis stehen oder nur eine weniger als 15 Stunden wöchentlich umfassende Beschäftigung ausüben,
- ... eine versicherungspflichtige, mindestens 15 Stunden wöchentlich umfassende Beschäftigung suchen,
- ... den Vermittlungsbemühungen der Agentur für Arbeit oder des Jobcenters zur Verfügung stehen, also arbeitsfähig und -bereit sind,
- ... in der Bundesrepublik Deutschland wohnen,
- ... nicht jünger als 15 Jahre sind und die Altersgrenze für den Renteneintritt noch nicht erreicht haben, und
- ... sich persönlich bei einer Agentur für Arbeit oder einem Jobcenter arbeitslos gemeldet haben.

Für Hilfebedürftige nach dem SGB II findet nach § 53 a Abs. 1 SGB II die Arbeitslosendefinition des § 16 SGB III sinngemäß Anwendung.

Methodischer Hinweis

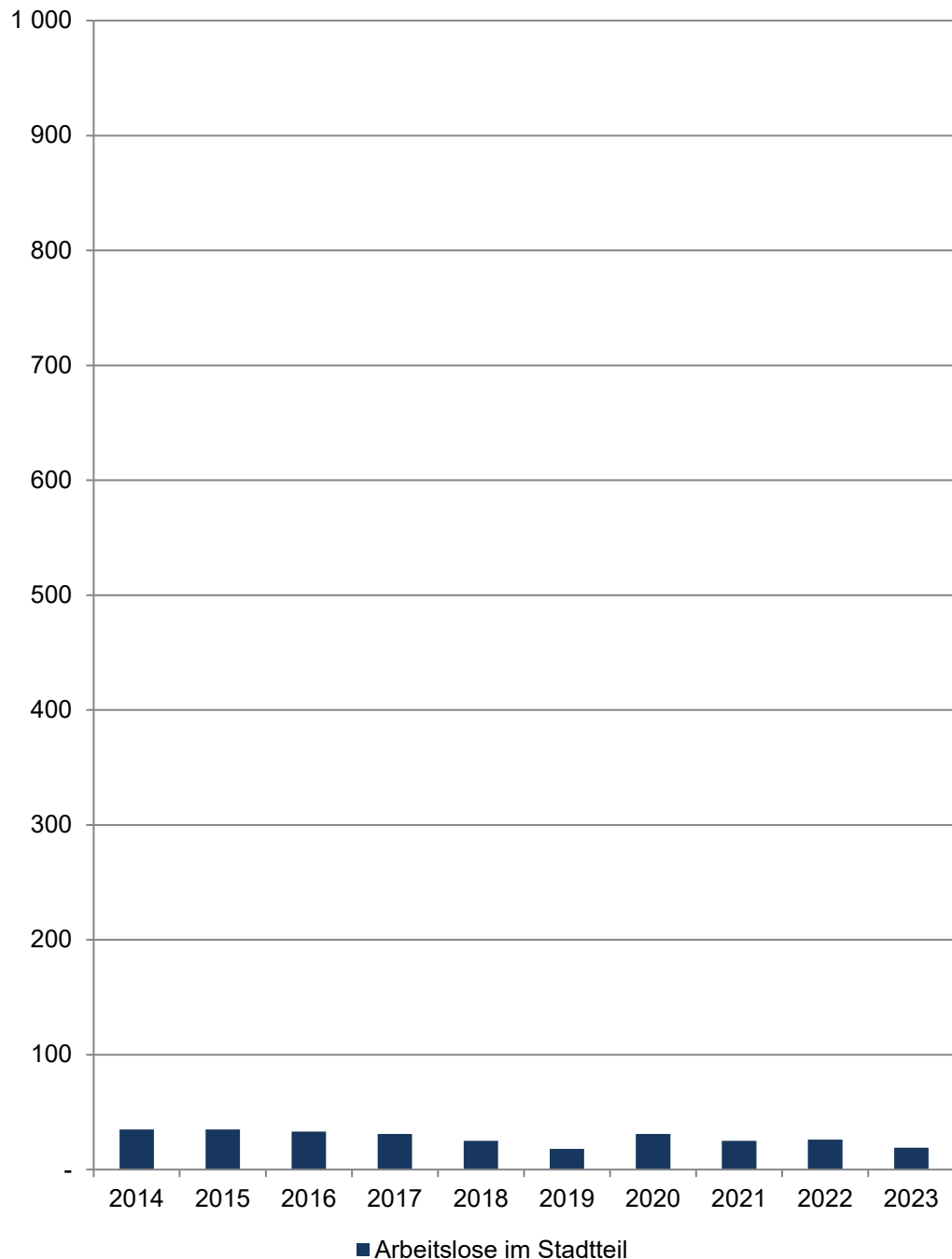
Durch die gesetzlichen Änderungen, die ab 1.1.2009 in Kraft traten, sind ältere Daten nur bedingt vergleichbar. Bitte beachten Sie hierzu die Grundlagen der Bundesagentur für Arbeit: <https://statistik.arbeitsagentur.de/DE/Navigation/Grundlagen/Grundlagen-Nav.html>

Die Arbeitslosenquoten liegen **NICHT** kleinräumig auf Ebene der 45 Stadtteile vor. Die Bezugsbasis „alle zivilen“ bzw. „alle abhängig zivilen Erwerbspersonen“ wird nur gesamtstädtisch von der Bundesagentur für Arbeit ermittelt, daher können keine Arbeitslosenquoten für räumliche Einheiten unterhalb der Stadtgrenze berechnet werden.

[zurück zur Internetseite](#)

[Karte der Stadtteile](#)

Arbeitslose im Stadtteil



43 Hafen

Am 15.12.	Arbeitslose im Stadtteil				
	Insgesamt	davon			
		männlich		weiblich	
	Anzahl	in %	Anzahl	in %	
2014	35	25	71,4	10	28,6
2015	35	22	62,9	13	37,1
2016	33	23	69,7	10	30,3
2017	31	18	58,1	13	41,9
2018	25	15	60,0	10	40,0
2019	18
2020	31	20	64,5	11	35,5
2021	25	15	60,0	10	40,0
2022	26	15	57,7	11	42,3
2023	19

Quelle: Statistik der Bundesagentur für Arbeit

[Definitionen](#)

Arbeitslose

Personen, die ...

- ... vorübergehend nicht in einem Beschäftigungsverhältnis stehen oder nur eine weniger als 15 Stunden wöchentlich umfassende Beschäftigung ausüben,
- ... eine versicherungspflichtige, mindestens 15 Stunden wöchentlich umfassende Beschäftigung suchen,
- ... den Vermittlungsbemühungen der Agentur für Arbeit oder des Jobcenters zur Verfügung stehen, also arbeitsfähig und -bereit sind,
- ... in der Bundesrepublik Deutschland wohnen,
- ... nicht jünger als 15 Jahre sind und die Altersgrenze für den Renteneintritt noch nicht erreicht haben, und
- ... sich persönlich bei einer Agentur für Arbeit oder einem Jobcenter arbeitslos gemeldet haben.

Für Hilfebedürftige nach dem SGB II findet nach § 53 a Abs. 1 SGB II die Arbeitslosendefinition des § 16 SGB III sinngemäß Anwendung.

Methodischer Hinweis

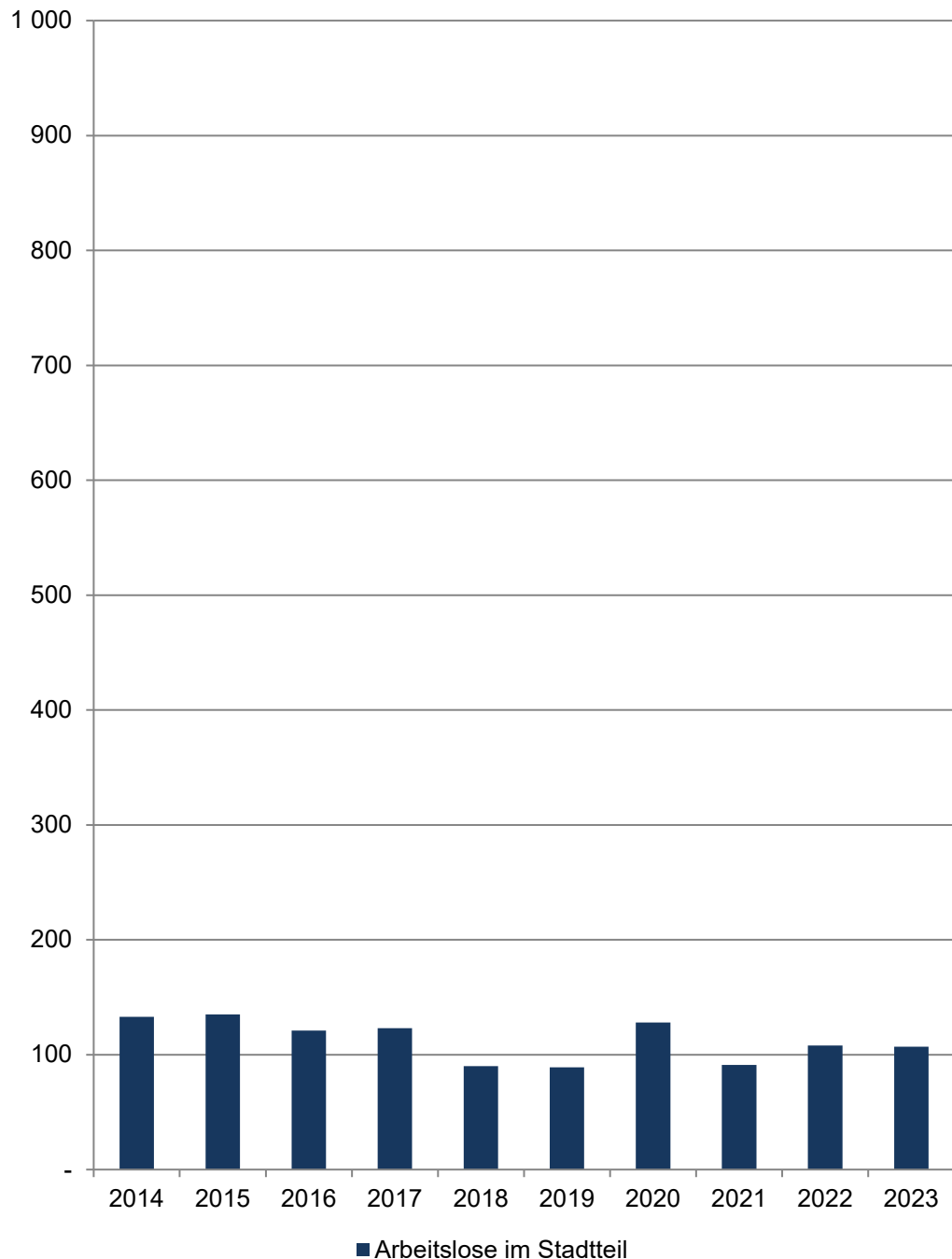
Durch die gesetzlichen Änderungen, die ab 1.1.2009 in Kraft traten, sind ältere Daten nur bedingt vergleichbar. Bitte beachten Sie hierzu die Grundlagen der Bundesagentur für Arbeit: <https://statistik.arbeitsagentur.de/DE/Navigation/Grundlagen/Grundlagen-Nav.html>

Die Arbeitslosenquoten liegen **NICHT** kleinräumig auf Ebene der 45 Stadtteile vor. Die Bezugsbasis „alle zivilen“ bzw. „alle abhängig zivilen Erwerbspersonen“ wird nur gesamtstädtisch von der Bundesagentur für Arbeit ermittelt, daher können keine Arbeitslosenquoten für räumliche Einheiten unterhalb der Stadtgrenze berechnet werden.

[zurück zur Internetseite](#)

[Karte der Stadtteile](#)

Arbeitslose im Stadtteil



44 Herz-Jesu

Am 15.12.	Arbeitslose im Stadtteil				
	Insgesamt	davon			
		männlich		weiblich	
	Anzahl	in %	Anzahl	in %	
2014	133	71	53,4	62	46,6
2015	135	77	57,0	58	43,0
2016	121	85	70,2	36	29,8
2017	123	77	62,6	46	37,4
2018	90	54	60,0	36	40,0
2019	89	53	59,6	36	40,4
2020	128	74	57,8	54	42,2
2021	91	55	60,4	36	39,6
2022	108	63	58,3	45	41,7
2023	107	66	61,7	41	38,3

Quelle: Statistik der Bundesagentur für Arbeit

[Definitionen](#)

Arbeitslose

Personen, die ...

- ... vorübergehend nicht in einem Beschäftigungsverhältnis stehen oder nur eine weniger als 15 Stunden wöchentlich umfassende Beschäftigung ausüben,
- ... eine versicherungspflichtige, mindestens 15 Stunden wöchentlich umfassende Beschäftigung suchen,
- ... den Vermittlungsbemühungen der Agentur für Arbeit oder des Jobcenters zur Verfügung stehen, also arbeitsfähig und -bereit sind,
- ... in der Bundesrepublik Deutschland wohnen,
- ... nicht jünger als 15 Jahre sind und die Altersgrenze für den Renteneintritt noch nicht erreicht haben, und
- ... sich persönlich bei einer Agentur für Arbeit oder einem Jobcenter arbeitslos gemeldet haben.

Für Hilfebedürftige nach dem SGB II findet nach § 53 a Abs. 1 SGB II die Arbeitslosendefinition des § 16 SGB III sinngemäß Anwendung.

Methodischer Hinweis

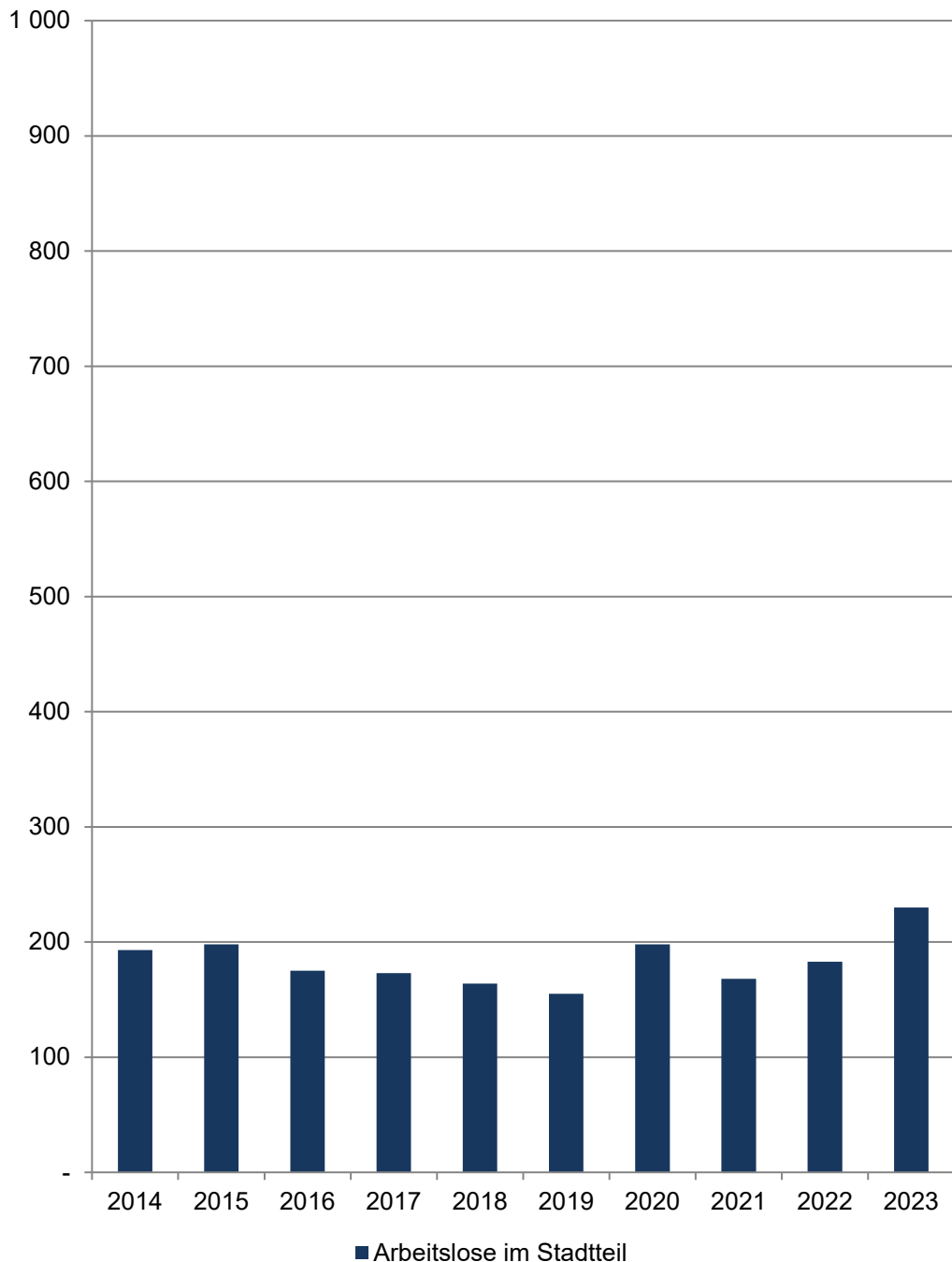
Durch die gesetzlichen Änderungen, die ab 1.1.2009 in Kraft traten, sind ältere Daten nur bedingt vergleichbar. Bitte beachten Sie hierzu die Grundlagen der Bundesagentur für Arbeit: <https://statistik.arbeitsagentur.de/DE/Navigation/Grundlagen/Grundlagen-Nav.html>

Die Arbeitslosenquoten liegen **NICHT** kleinräumig auf Ebene der 45 Stadtteile vor. Die Bezugsbasis „alle zivilen“ bzw. „alle abhängig zivilen Erwerbspersonen“ wird nur gesamtstädtisch von der Bundesagentur für Arbeit ermittelt, daher können keine Arbeitslosenquoten für räumliche Einheiten unterhalb der Stadtgrenze berechnet werden.

[zurück zur Internetseite](#)

[Karte der Stadtteile](#)

Arbeitslose im Stadtteil



45 Mauritz-Mitte

Am 15.12.	Arbeitslose im Stadtteil				
	Insgesamt	davon			
		männlich		weiblich	
	Anzahl	in %	Anzahl	in %	
2014	193	105	54,4	88	45,6
2015	198	100	50,5	98	49,5
2016	175	96	54,9	79	45,1
2017	173	85	49,1	88	50,9
2018	164	78	47,6	86	52,4
2019	155	67	43,2	88	56,8
2020	198	106	53,5	92	46,5
2021	168	87	51,8	81	48,2
2022	183	96	52,5	87	47,5
2023	230	130	56,5	100	43,5

Quelle: Statistik der Bundesagentur für Arbeit

[Definitionen](#)

Arbeitslose

Personen, die ...

- ... vorübergehend nicht in einem Beschäftigungsverhältnis stehen oder nur eine weniger als 15 Stunden wöchentlich umfassende Beschäftigung ausüben,
- ... eine versicherungspflichtige, mindestens 15 Stunden wöchentlich umfassende Beschäftigung suchen,
- ... den Vermittlungsbemühungen der Agentur für Arbeit oder des Jobcenters zur Verfügung stehen, also arbeitsfähig und -bereit sind,
- ... in der Bundesrepublik Deutschland wohnen,
- ... nicht jünger als 15 Jahre sind und die Altersgrenze für den Renteneintritt noch nicht erreicht haben, und
- ... sich persönlich bei einer Agentur für Arbeit oder einem Jobcenter arbeitslos gemeldet haben.

Für Hilfebedürftige nach dem SGB II findet nach § 53 a Abs. 1 SGB II die Arbeitslosendefinition des § 16 SGB III sinngemäß Anwendung.

Methodischer Hinweis

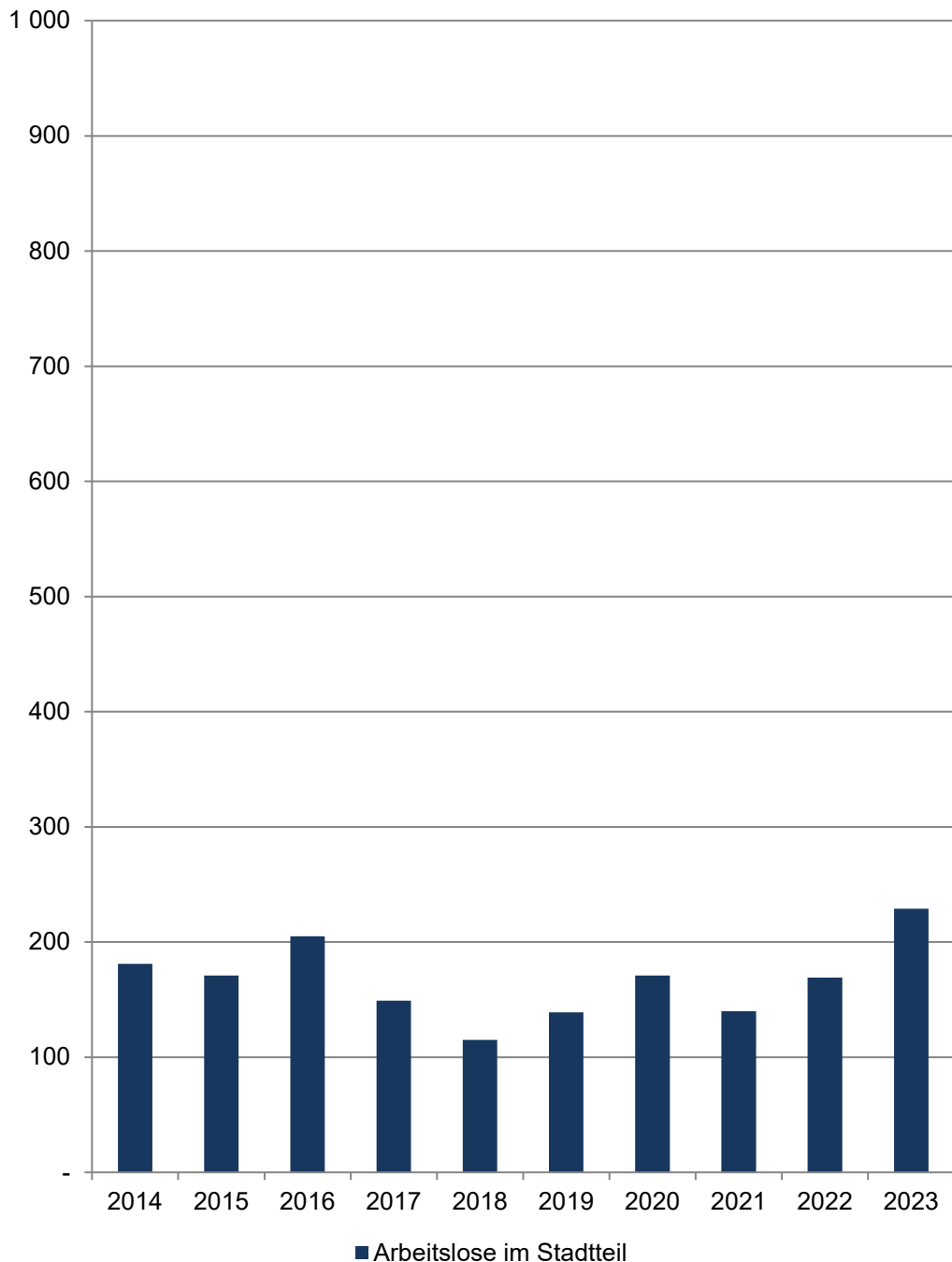
Durch die gesetzlichen Änderungen, die ab 1.1.2009 in Kraft traten, sind ältere Daten nur bedingt vergleichbar. Bitte beachten Sie hierzu die Grundlagen der Bundesagentur für Arbeit: <https://statistik.arbeitsagentur.de/DE/Navigation/Grundlagen/Grundlagen-Nav.html>

Die Arbeitslosenquoten liegen **NICHT** kleinräumig auf Ebene der 45 Stadtteile vor. Die Bezugsbasis „alle zivilen“ bzw. „alle abhängig zivilen Erwerbspersonen“ wird nur gesamtstädtisch von der Bundesagentur für Arbeit ermittelt, daher können keine Arbeitslosenquoten für räumliche Einheiten unterhalb der Stadtgrenze berechnet werden.

[zurück zur Internetseite](#)

[Karte der Stadtteile](#)

Arbeitslose im Stadtteil



46 Rumphorst

Am 15.12.	Arbeitslose im Stadtteil				
	Insgesamt	davon			
		männlich		weiblich	
	Anzahl	in %	Anzahl	in %	
2014	181	96	53,0	85	47,0
2015	171	91	53,2	80	46,8
2016	205	105	51,2	100	48,8
2017	149	82	55,0	67	45,0
2018	115	54	47,0	61	53,0
2019	139	72	51,8	67	48,2
2020	171	87	50,9	84	49,1
2021	140	74	52,9	66	47,1
2022	169	81	47,9	88	52,1
2023	229	134	58,5	95	41,5

Quelle: Statistik der Bundesagentur für Arbeit

[Definitionen](#)

Arbeitslose

Personen, die ...

- ... vorübergehend nicht in einem Beschäftigungsverhältnis stehen oder nur eine weniger als 15 Stunden wöchentlich umfassende Beschäftigung ausüben,
- ... eine versicherungspflichtige, mindestens 15 Stunden wöchentlich umfassende Beschäftigung suchen,
- ... den Vermittlungsbemühungen der Agentur für Arbeit oder des Jobcenters zur Verfügung stehen, also arbeitsfähig und -bereit sind,
- ... in der Bundesrepublik Deutschland wohnen,
- ... nicht jünger als 15 Jahre sind und die Altersgrenze für den Renteneintritt noch nicht erreicht haben, und
- ... sich persönlich bei einer Agentur für Arbeit oder einem Jobcenter arbeitslos gemeldet haben.

Für Hilfebedürftige nach dem SGB II findet nach § 53 a Abs. 1 SGB II die Arbeitslosendefinition des § 16 SGB III sinngemäß Anwendung.

Methodischer Hinweis

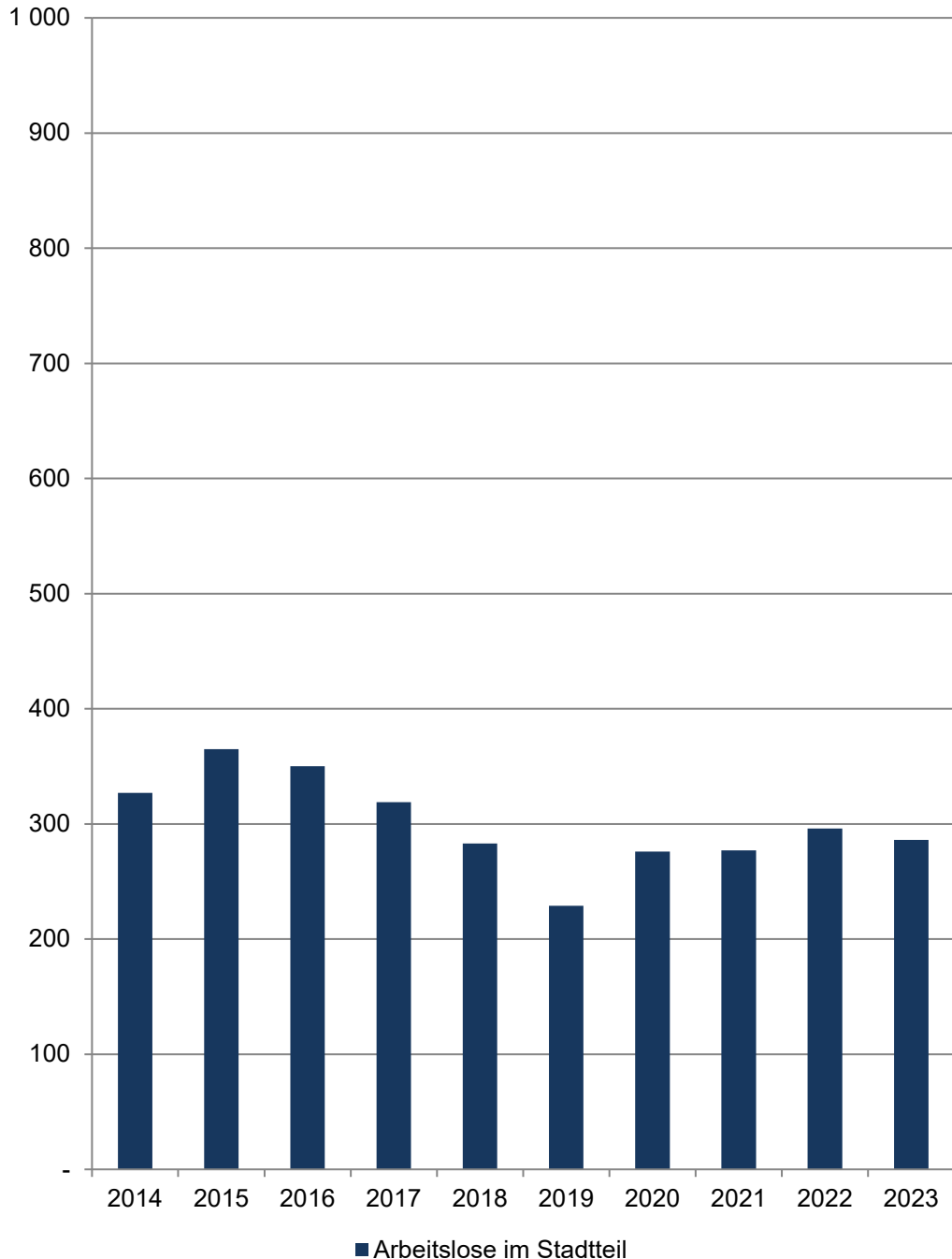
Durch die gesetzlichen Änderungen, die ab 1.1.2009 in Kraft traten, sind ältere Daten nur bedingt vergleichbar. Bitte beachten Sie hierzu die Grundlagen der Bundesagentur für Arbeit: <https://statistik.arbeitsagentur.de/DE/Navigation/Grundlagen/Grundlagen-Nav.html>

Die Arbeitslosenquoten liegen **NICHT** kleinräumig auf Ebene der 45 Stadtteile vor. Die Bezugsbasis „alle zivilen“ bzw. „alle abhängig zivilen Erwerbspersonen“ wird nur gesamtstädtisch von der Bundesagentur für Arbeit ermittelt, daher können keine Arbeitslosenquoten für räumliche Einheiten unterhalb der Stadtgrenze berechnet werden.

[zurück zur Internetseite](#)

[Karte der Stadtteile](#)

Arbeitslose im Stadtteil



47 Uppenberg

Am 15.12.	Arbeitslose im Stadtteil				
	Insgesamt	davon			
		männlich		weiblich	
	Anzahl	in %	Anzahl	in %	
2014	327	182	55,7	145	44,3
2015	365	199	54,5	166	45,5
2016	350	191	54,6	159	45,4
2017	319	162	50,8	157	49,2
2018	283	151	53,4	132	46,6
2019	229	138	60,3	91	39,7
2020	276	155	56,2	121	43,8
2021	277	146	52,7	131	47,3
2022	296	147	49,7	149	50,3
2023	286	147	51,4	139	48,6

Quelle: Statistik der Bundesagentur für Arbeit

[Definitionen](#)

Arbeitslose

Personen, die ...

- ... vorübergehend nicht in einem Beschäftigungsverhältnis stehen oder nur eine weniger als 15 Stunden wöchentlich umfassende Beschäftigung ausüben,
- ... eine versicherungspflichtige, mindestens 15 Stunden wöchentlich umfassende Beschäftigung suchen,
- ... den Vermittlungsbemühungen der Agentur für Arbeit oder des Jobcenters zur Verfügung stehen, also arbeitsfähig und -bereit sind,
- ... in der Bundesrepublik Deutschland wohnen,
- ... nicht jünger als 15 Jahre sind und die Altersgrenze für den Renteneintritt noch nicht erreicht haben, und
- ... sich persönlich bei einer Agentur für Arbeit oder einem Jobcenter arbeitslos gemeldet haben.

Für Hilfebedürftige nach dem SGB II findet nach § 53 a Abs. 1 SGB II die Arbeitslosendefinition des § 16 SGB III sinngemäß Anwendung.

Methodischer Hinweis

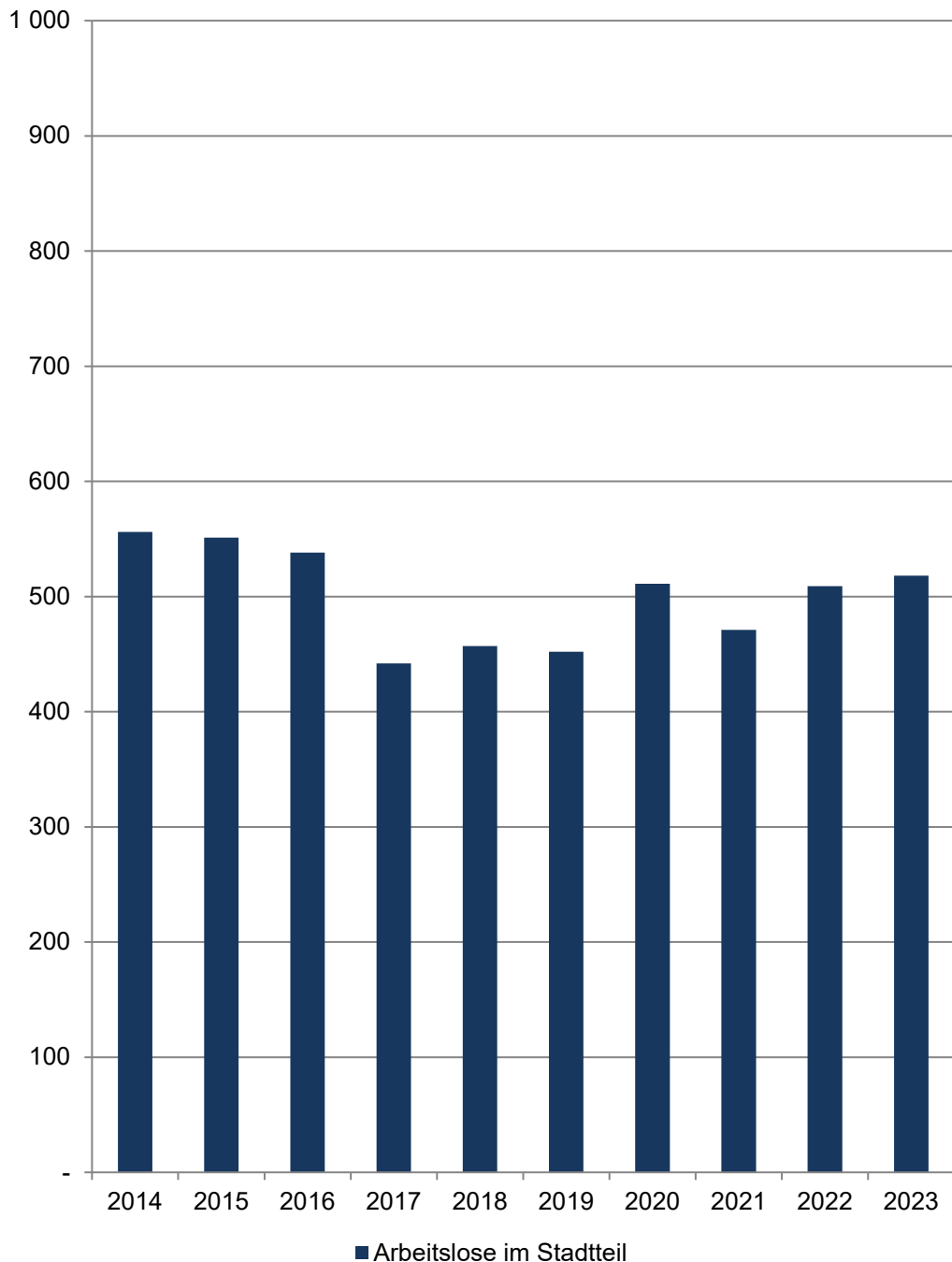
Durch die gesetzlichen Änderungen, die ab 1.1.2009 in Kraft traten, sind ältere Daten nur bedingt vergleichbar. Bitte beachten Sie hierzu die Grundlagen der Bundesagentur für Arbeit: <https://statistik.arbeitsagentur.de/DE/Navigation/Grundlagen/Grundlagen-Nav.html>

Die Arbeitslosenquoten liegen **NICHT** kleinräumig auf Ebene der 45 Stadtteile vor. Die Bezugsbasis „alle zivilen“ bzw. „alle abhängig zivilen Erwerbspersonen“ wird nur gesamtstädtisch von der Bundesagentur für Arbeit ermittelt, daher können keine Arbeitslosenquoten für räumliche Einheiten unterhalb der Stadtgrenze berechnet werden.

[zurück zur Internetseite](#)

[Karte der Stadtteile](#)

Arbeitslose im Stadtteil



51 Gievenbeck

Am 15.12.	Arbeitslose im Stadtteil				
	Insgesamt	davon			
		männlich		weiblich	
	Anzahl	in %	Anzahl	in %	
2014	556	275	49,5	281	50,5
2015	551	285	51,7	266	48,3
2016	538	284	52,8	254	47,2
2017	442	218	49,3	224	50,7
2018	457	246	53,8	211	46,2
2019	452	236	52,2	216	47,8
2020	511	266	52,1	245	47,9
2021	471	233	49,5	238	50,5
2022	509	251	49,3	258	50,7
2023	518	270	52,1	248	47,9

Quelle: Statistik der Bundesagentur für Arbeit

[Definitionen](#)

Arbeitslose

Personen, die ...

- ... vorübergehend nicht in einem Beschäftigungsverhältnis stehen oder nur eine weniger als 15 Stunden wöchentlich umfassende Beschäftigung ausüben,
- ... eine versicherungspflichtige, mindestens 15 Stunden wöchentlich umfassende Beschäftigung suchen,
- ... den Vermittlungsbemühungen der Agentur für Arbeit oder des Jobcenters zur Verfügung stehen, also arbeitsfähig und -bereit sind,
- ... in der Bundesrepublik Deutschland wohnen,
- ... nicht jünger als 15 Jahre sind und die Altersgrenze für den Renteneintritt noch nicht erreicht haben, und
- ... sich persönlich bei einer Agentur für Arbeit oder einem Jobcenter arbeitslos gemeldet haben.

Für Hilfebedürftige nach dem SGB II findet nach § 53 a Abs. 1 SGB II die Arbeitslosendefinition des § 16 SGB III sinngemäß Anwendung.

Methodischer Hinweis

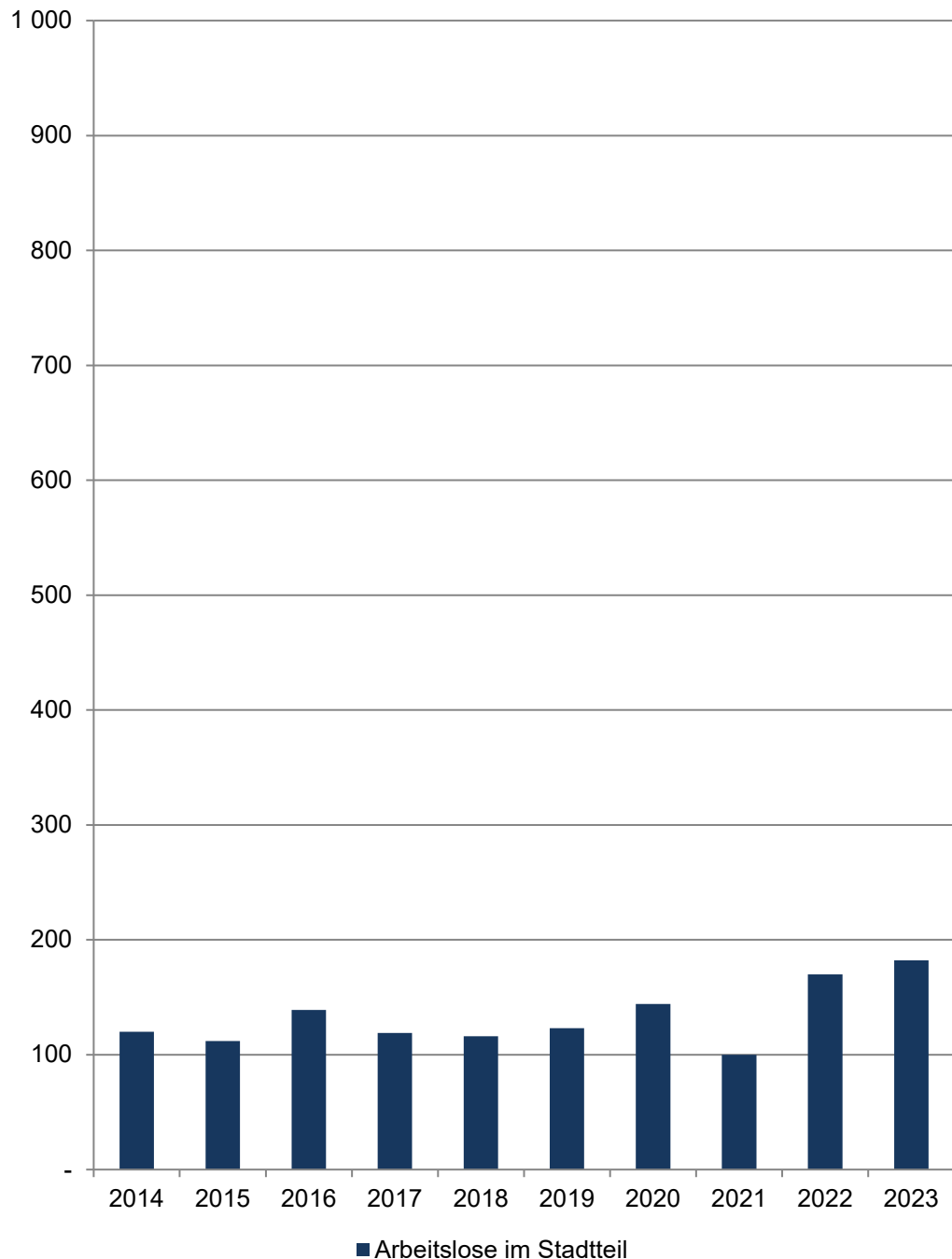
Durch die gesetzlichen Änderungen, die ab 1.1.2009 in Kraft traten, sind ältere Daten nur bedingt vergleichbar. Bitte beachten Sie hierzu die Grundlagen der Bundesagentur für Arbeit: <https://statistik.arbeitsagentur.de/DE/Navigation/Grundlagen/Grundlagen-Nav.html>

Die Arbeitslosenquoten liegen **NICHT** kleinräumig auf Ebene der 45 Stadtteile vor. Die Bezugsbasis „alle zivilen“ bzw. „alle abhängig zivilen Erwerbspersonen“ wird nur gesamtstädtisch von der Bundesagentur für Arbeit ermittelt, daher können keine Arbeitslosenquoten für räumliche Einheiten unterhalb der Stadtgrenze berechnet werden.

[zurück zur Internetseite](#)

[Karte der Stadtteile](#)

Arbeitslose im Stadtteil



52 Sentrup

Am 15.12.	Arbeitslose im Stadtteil				
	Insgesamt	davon			
		männlich		weiblich	
	Anzahl	in %	Anzahl	in %	
2014	120	66	55,0	54	45,0
2015	112	67	59,8	45	40,2
2016	139	88	63,3	51	36,7
2017	119	71	59,7	48	40,3
2018	116	78	67,2	38	32,8
2019	123	74	60,2	49	39,8
2020	144	87	60,4	57	39,6
2021	100	59	59,0	41	41,0
2022	170	91	53,5	79	46,5
2023	182	96	52,7	86	47,3

Quelle: Statistik der Bundesagentur für Arbeit

[Definitionen](#)

Arbeitslose

Personen, die ...

- ... vorübergehend nicht in einem Beschäftigungsverhältnis stehen oder nur eine weniger als 15 Stunden wöchentlich umfassende Beschäftigung ausüben,
- ... eine versicherungspflichtige, mindestens 15 Stunden wöchentlich umfassende Beschäftigung suchen,
- ... den Vermittlungsbemühungen der Agentur für Arbeit oder des Jobcenters zur Verfügung stehen, also arbeitsfähig und -bereit sind,
- ... in der Bundesrepublik Deutschland wohnen,
- ... nicht jünger als 15 Jahre sind und die Altersgrenze für den Renteneintritt noch nicht erreicht haben, und
- ... sich persönlich bei einer Agentur für Arbeit oder einem Jobcenter arbeitslos gemeldet haben.

Für Hilfebedürftige nach dem SGB II findet nach § 53 a Abs. 1 SGB II die Arbeitslosendefinition des § 16 SGB III sinngemäß Anwendung.

Methodischer Hinweis

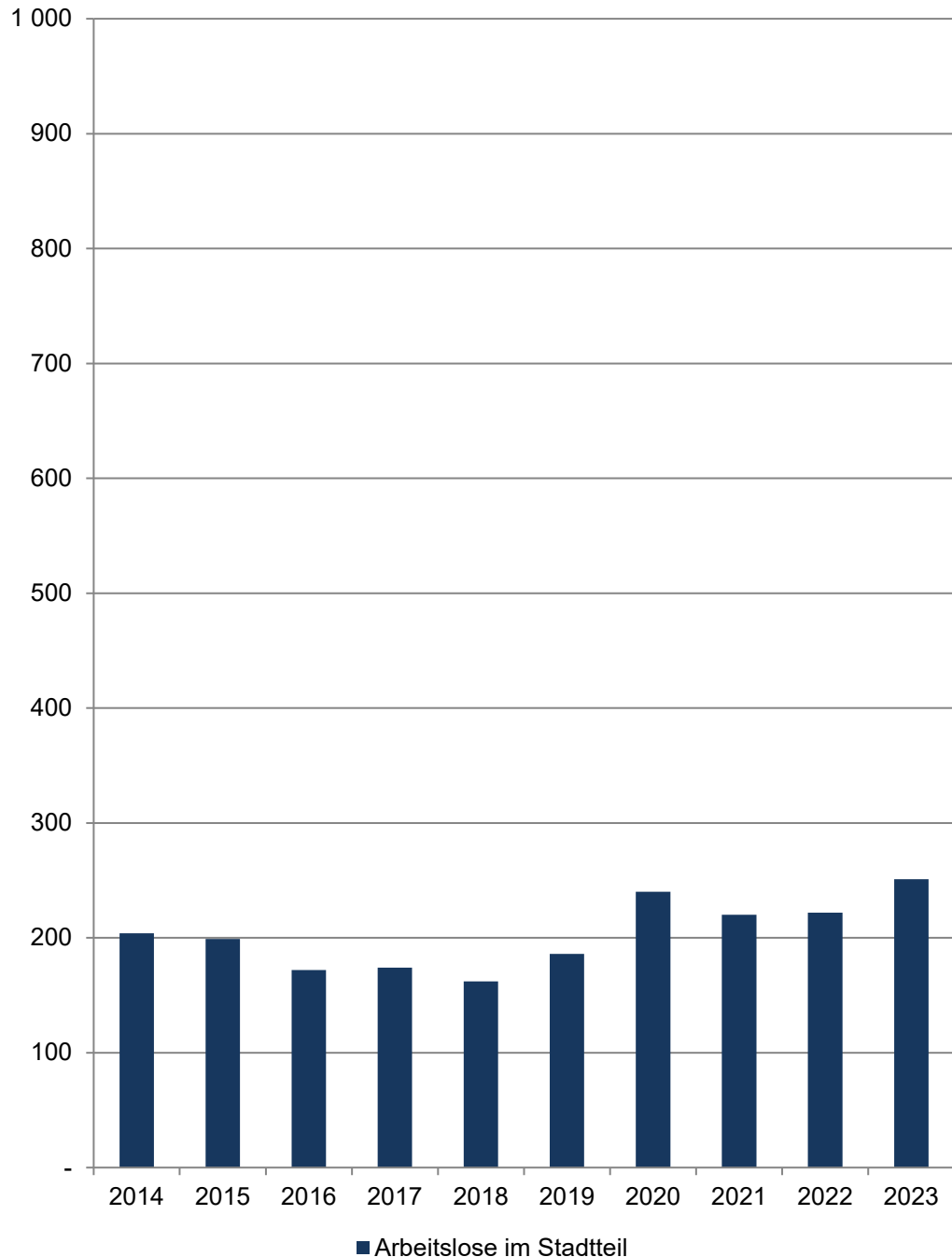
Durch die gesetzlichen Änderungen, die ab 1.1.2009 in Kraft traten, sind ältere Daten nur bedingt vergleichbar. Bitte beachten Sie hierzu die Grundlagen der Bundesagentur für Arbeit: <https://statistik.arbeitsagentur.de/DE/Navigation/Grundlagen/Grundlagen-Nav.html>

Die Arbeitslosenquoten liegen **NICHT** kleinräumig auf Ebene der 45 Stadtteile vor. Die Bezugsbasis „alle zivilen“ bzw. „alle abhängig zivilen Erwerbspersonen“ wird nur gesamtstädtisch von der Bundesagentur für Arbeit ermittelt, daher können keine Arbeitslosenquoten für räumliche Einheiten unterhalb der Stadtgrenze berechnet werden.

[zurück zur Internetseite](#)

[Karte der Stadtteile](#)

Arbeitslose im Stadtteil



54 Mecklenbeck

Am 15.12.	Arbeitslose im Stadtteil				
	Insgesamt	davon			
		männlich		weiblich	
	Anzahl	in %	Anzahl	in %	
2014	204	115	56,4	89	43,6
2015	199	112	56,3	87	43,7
2016	172	94	54,7	78	45,3
2017	174	100	57,5	74	42,5
2018	162	96	59,3	66	40,7
2019	186	111	59,7	75	40,3
2020	240	128	53,3	112	46,7
2021	220	122	55,5	98	44,5
2022	222	115	51,8	107	48,2
2023	251	131	52,2	120	47,8

Quelle: Statistik der Bundesagentur für Arbeit

[Definitionen](#)

Arbeitslose

Personen, die ...

- ... vorübergehend nicht in einem Beschäftigungsverhältnis stehen oder nur eine weniger als 15 Stunden wöchentlich umfassende Beschäftigung ausüben,
- ... eine versicherungspflichtige, mindestens 15 Stunden wöchentlich umfassende Beschäftigung suchen,
- ... den Vermittlungsbemühungen der Agentur für Arbeit oder des Jobcenters zur Verfügung stehen, also arbeitsfähig und -bereit sind,
- ... in der Bundesrepublik Deutschland wohnen,
- ... nicht jünger als 15 Jahre sind und die Altersgrenze für den Renteneintritt noch nicht erreicht haben, und
- ... sich persönlich bei einer Agentur für Arbeit oder einem Jobcenter arbeitslos gemeldet haben.

Für Hilfebedürftige nach dem SGB II findet nach § 53 a Abs. 1 SGB II die Arbeitslosendefinition des § 16 SGB III sinngemäß Anwendung.

Methodischer Hinweis

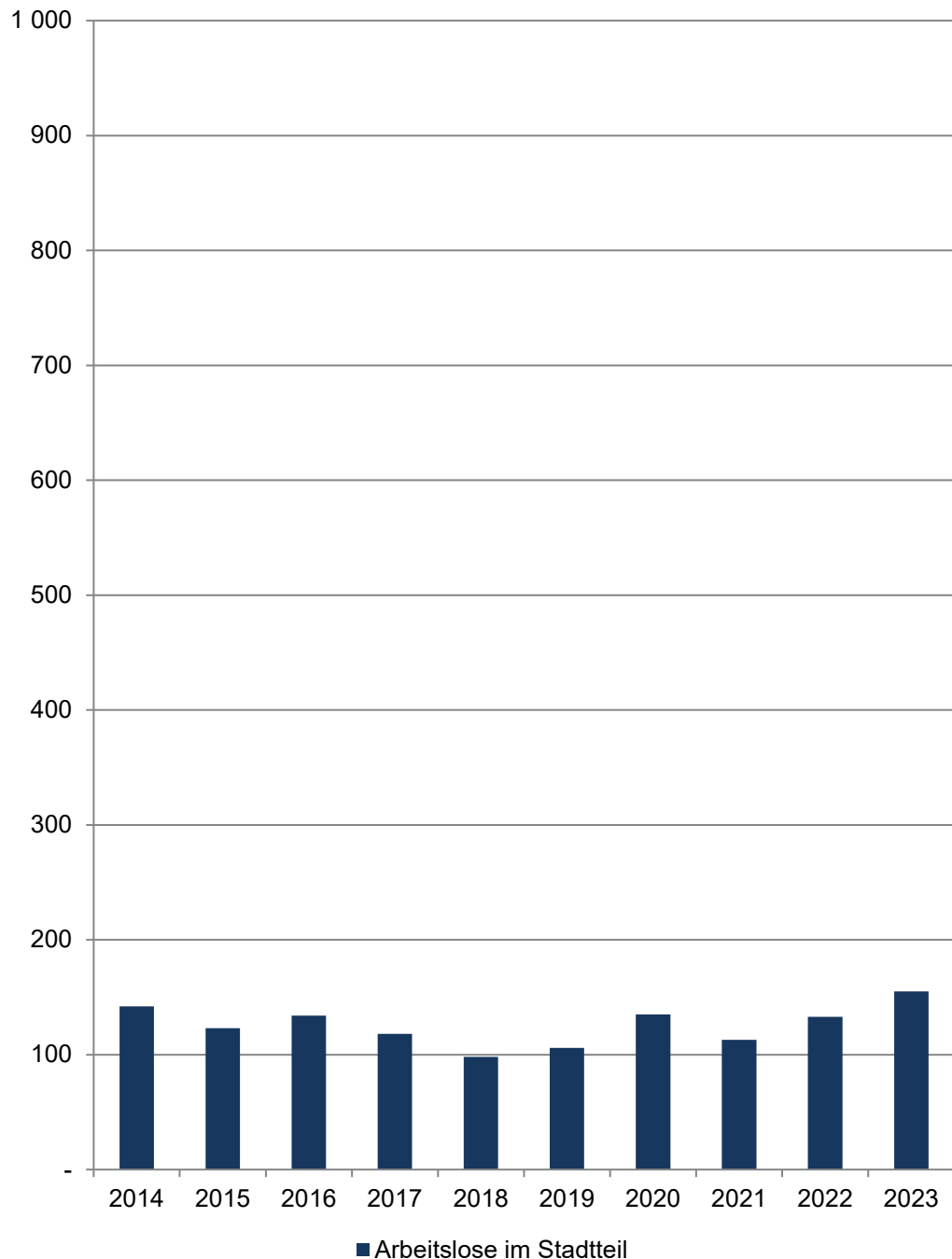
Durch die gesetzlichen Änderungen, die ab 1.1.2009 in Kraft traten, sind ältere Daten nur bedingt vergleichbar. Bitte beachten Sie hierzu die Grundlagen der Bundesagentur für Arbeit: <https://statistik.arbeitsagentur.de/DE/Navigation/Grundlagen/Grundlagen-Nav.html>

Die Arbeitslosenquoten liegen **NICHT** kleinräumig auf Ebene der 45 Stadtteile vor. Die Bezugsbasis „alle zivilen“ bzw. „alle abhängig zivilen Erwerbspersonen“ wird nur gesamtstädtisch von der Bundesagentur für Arbeit ermittelt, daher können keine Arbeitslosenquoten für räumliche Einheiten unterhalb der Stadtgrenze berechnet werden.

[zurück zur Internetseite](#)

[Karte der Stadtteile](#)

Arbeitslose im Stadtteil



56 Albachten

Am 15.12.	Arbeitslose im Stadtteil				
	Insgesamt	davon			
		männlich		weiblich	
	Anzahl	in %	Anzahl	in %	
2014	142	63	44,4	79	55,6
2015	123	56	45,5	67	54,5
2016	134	53	39,6	81	60,4
2017	118	60	50,8	58	49,2
2018	98	50	51,0	48	49,0
2019	106	53	50,0	53	50,0
2020	135	70	51,9	65	48,1
2021	113	46	40,7	67	59,3
2022	133	63	47,4	70	52,6
2023	155	83	53,5	72	46,5

Quelle: Statistik der Bundesagentur für Arbeit

[Definitionen](#)

Arbeitslose

Personen, die ...

- ... vorübergehend nicht in einem Beschäftigungsverhältnis stehen oder nur eine weniger als 15 Stunden wöchentlich umfassende Beschäftigung ausüben,
- ... eine versicherungspflichtige, mindestens 15 Stunden wöchentlich umfassende Beschäftigung suchen,
- ... den Vermittlungsbemühungen der Agentur für Arbeit oder des Jobcenters zur Verfügung stehen, also arbeitsfähig und -bereit sind,
- ... in der Bundesrepublik Deutschland wohnen,
- ... nicht jünger als 15 Jahre sind und die Altersgrenze für den Renteneintritt noch nicht erreicht haben, und
- ... sich persönlich bei einer Agentur für Arbeit oder einem Jobcenter arbeitslos gemeldet haben.

Für Hilfebedürftige nach dem SGB II findet nach § 53 a Abs. 1 SGB II die Arbeitslosendefinition des § 16 SGB III sinngemäß Anwendung.

Methodischer Hinweis

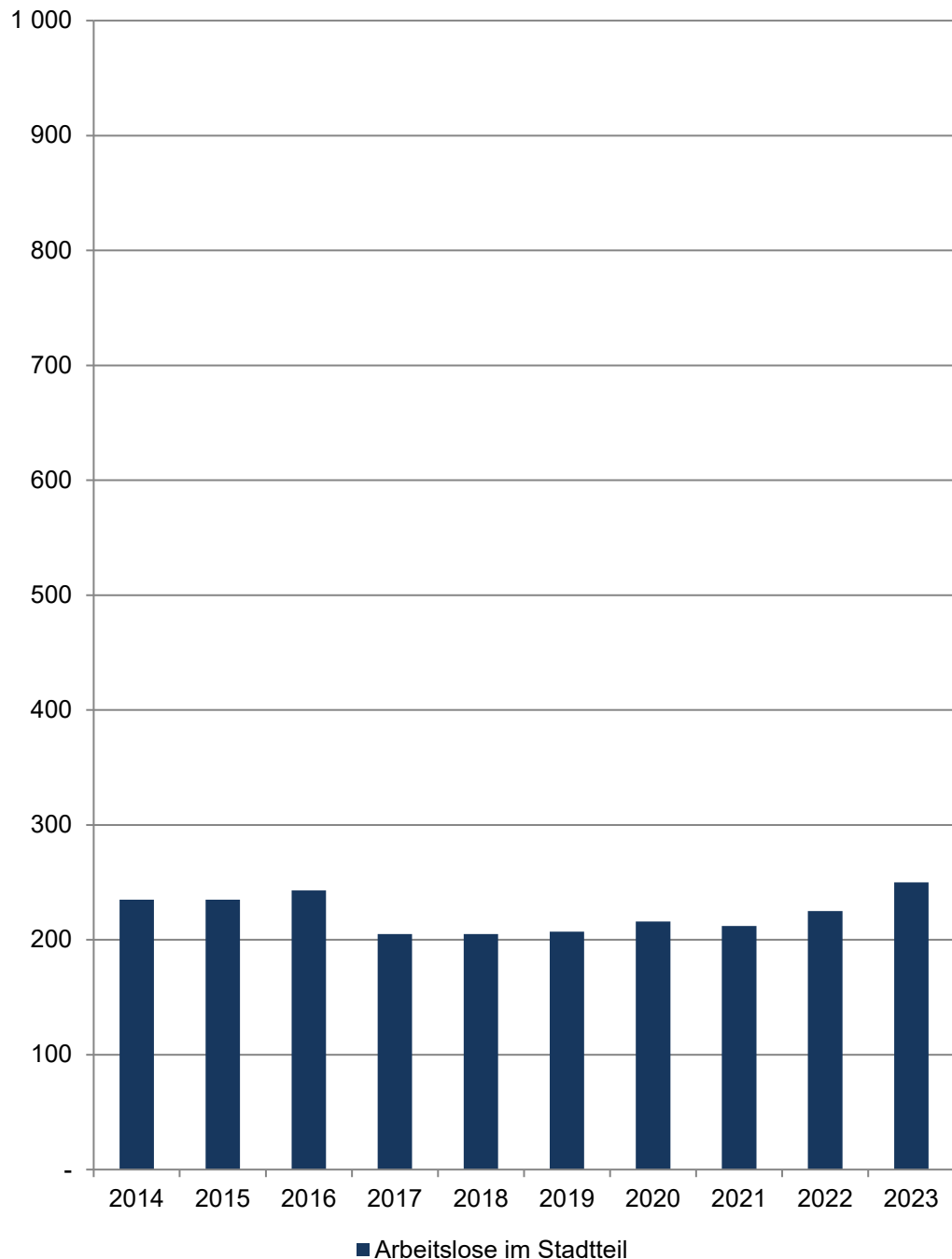
Durch die gesetzlichen Änderungen, die ab 1.1.2009 in Kraft traten, sind ältere Daten nur bedingt vergleichbar. Bitte beachten Sie hierzu die Grundlagen der Bundesagentur für Arbeit: <https://statistik.arbeitsagentur.de/DE/Navigation/Grundlagen/Grundlagen-Nav.html>

Die Arbeitslosenquoten liegen **NICHT** kleinräumig auf Ebene der 45 Stadtteile vor. Die Bezugsbasis „alle zivilen“ bzw. „alle abhängig zivilen Erwerbspersonen“ wird nur gesamtstädtisch von der Bundesagentur für Arbeit ermittelt, daher können keine Arbeitslosenquoten für räumliche Einheiten unterhalb der Stadtgrenze berechnet werden.

[zurück zur Internetseite](#)

[Karte der Stadtteile](#)

Arbeitslose im Stadtteil



57 Roxel

Am 15.12.	Arbeitslose im Stadtteil				
	Insgesamt	davon			
		männlich		weiblich	
	Anzahl	in %	Anzahl	in %	
2014	235	140	59,6	95	40,4
2015	235	134	57,0	101	43,0
2016	243	145	59,7	98	40,3
2017	205	128	62,4	77	37,6
2018	205	122	59,5	83	40,5
2019	207	123	59,4	84	40,6
2020	216	121	56,0	95	44,0
2021	212	110	51,9	102	48,1
2022	225	122	54,2	103	45,8
2023	250	129	51,6	121	48,4

Quelle: Statistik der Bundesagentur für Arbeit

[Definitionen](#)

Arbeitslose

Personen, die ...

- ... vorübergehend nicht in einem Beschäftigungsverhältnis stehen oder nur eine weniger als 15 Stunden wöchentlich umfassende Beschäftigung ausüben,
- ... eine versicherungspflichtige, mindestens 15 Stunden wöchentlich umfassende Beschäftigung suchen,
- ... den Vermittlungsbemühungen der Agentur für Arbeit oder des Jobcenters zur Verfügung stehen, also arbeitsfähig und -bereit sind,
- ... in der Bundesrepublik Deutschland wohnen,
- ... nicht jünger als 15 Jahre sind und die Altersgrenze für den Renteneintritt noch nicht erreicht haben, und
- ... sich persönlich bei einer Agentur für Arbeit oder einem Jobcenter arbeitslos gemeldet haben.

Für Hilfebedürftige nach dem SGB II findet nach § 53 a Abs. 1 SGB II die Arbeitslosendefinition des § 16 SGB III sinngemäß Anwendung.

Methodischer Hinweis

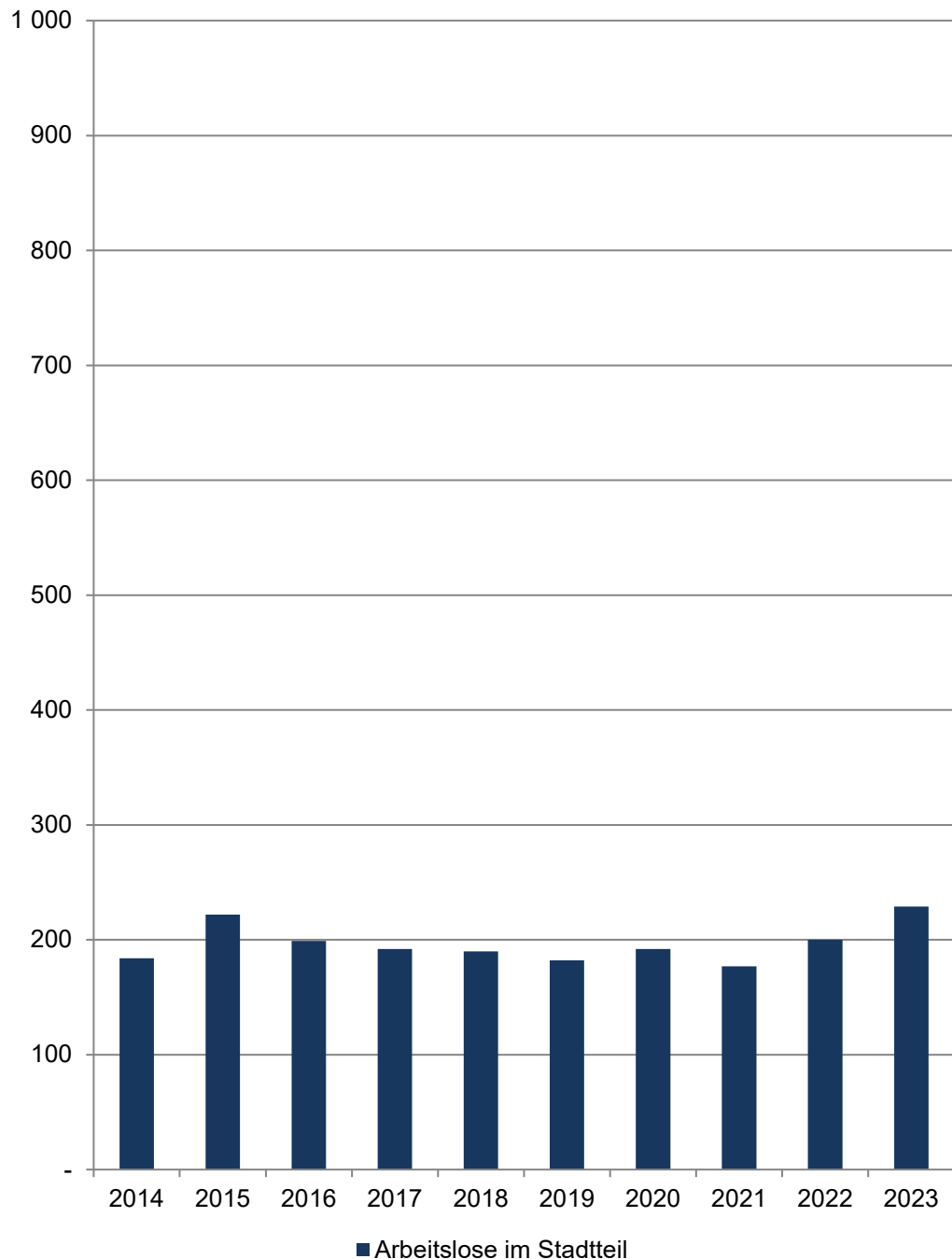
Durch die gesetzlichen Änderungen, die ab 1.1.2009 in Kraft traten, sind ältere Daten nur bedingt vergleichbar. Bitte beachten Sie hierzu die Grundlagen der Bundesagentur für Arbeit: <https://statistik.arbeitsagentur.de/DE/Navigation/Grundlagen/Grundlagen-Nav.html>

Die Arbeitslosenquoten liegen **NICHT** kleinräumig auf Ebene der 45 Stadtteile vor. Die Bezugsbasis „alle zivilen“ bzw. „alle abhängig zivilen Erwerbspersonen“ wird nur gesamtstädtisch von der Bundesagentur für Arbeit ermittelt, daher können keine Arbeitslosenquoten für räumliche Einheiten unterhalb der Stadtgrenze berechnet werden.

[zurück zur Internetseite](#)

[Karte der Stadtteile](#)

Arbeitslose im Stadtteil



58 Nienberge

Am 15.12.	Arbeitslose im Stadtteil				
	Insgesamt	davon			
		männlich		weiblich	
	Anzahl	in %	Anzahl	in %	
2014	184	122	66,3	62	33,7
2015	222	134	60,4	88	39,6
2016	199	120	60,3	79	39,7
2017	192	115	59,9	77	40,1
2018	190	128	67,4	62	32,6
2019	182	116	63,7	66	36,3
2020	192	123	64,1	69	35,9
2021	177	111	62,7	66	37,3
2022	200	115	57,5	85	42,5
2023	229	135	59,0	94	41,0

Quelle: Statistik der Bundesagentur für Arbeit

[Definitionen](#)

Arbeitslose

Personen, die ...

- ... vorübergehend nicht in einem Beschäftigungsverhältnis stehen oder nur eine weniger als 15 Stunden wöchentlich umfassende Beschäftigung ausüben,
- ... eine versicherungspflichtige, mindestens 15 Stunden wöchentlich umfassende Beschäftigung suchen,
- ... den Vermittlungsbemühungen der Agentur für Arbeit oder des Jobcenters zur Verfügung stehen, also arbeitsfähig und -bereit sind,
- ... in der Bundesrepublik Deutschland wohnen,
- ... nicht jünger als 15 Jahre sind und die Altersgrenze für den Renteneintritt noch nicht erreicht haben, und
- ... sich persönlich bei einer Agentur für Arbeit oder einem Jobcenter arbeitslos gemeldet haben.

Für Hilfebedürftige nach dem SGB II findet nach § 53 a Abs. 1 SGB II die Arbeitslosendefinition des § 16 SGB III sinngemäß Anwendung.

Methodischer Hinweis

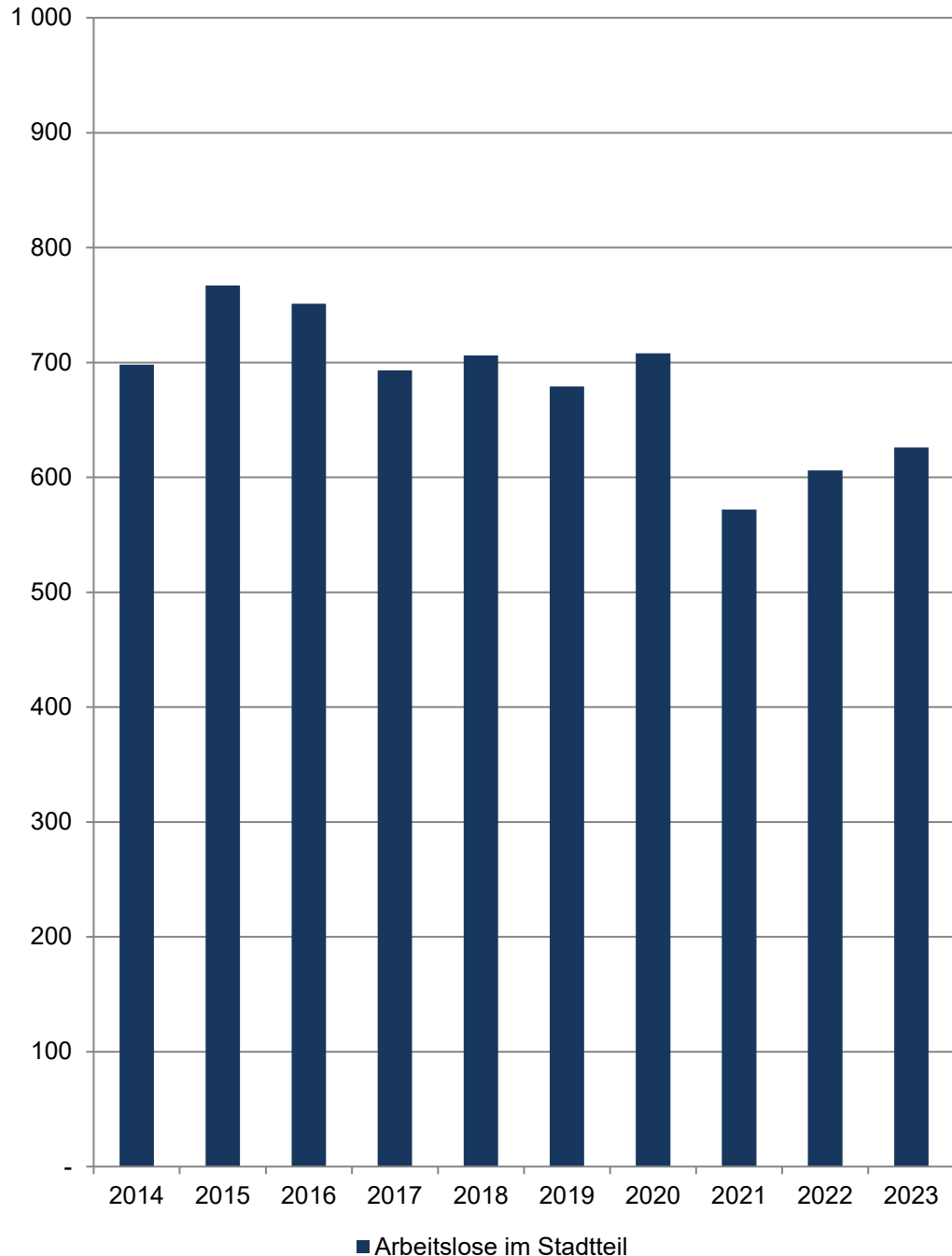
Durch die gesetzlichen Änderungen, die ab 1.1.2009 in Kraft traten, sind ältere Daten nur bedingt vergleichbar. Bitte beachten Sie hierzu die Grundlagen der Bundesagentur für Arbeit: <https://statistik.arbeitsagentur.de/DE/Navigation/Grundlagen/Grundlagen-Nav.html>

Die Arbeitslosenquoten liegen **NICHT** kleinräumig auf Ebene der 45 Stadtteile vor. Die Bezugsbasis „alle zivilen“ bzw. „alle abhängig zivilen Erwerbspersonen“ wird nur gesamtstädtisch von der Bundesagentur für Arbeit ermittelt, daher können keine Arbeitslosenquoten für räumliche Einheiten unterhalb der Stadtgrenze berechnet werden.

[zurück zur Internetseite](#)

[Karte der Stadtteile](#)

Arbeitslose im Stadtteil



61 Coerde

Am 15.12.	Arbeitslose im Stadtteil				
	Insgesamt	davon			
		männlich		weiblich	
	Anzahl	in %	Anzahl	in %	
2014	698	351	50,3	347	49,7
2015	767	412	53,7	355	46,3
2016	751	400	53,3	351	46,7
2017	693	373	53,8	320	46,2
2018	706	351	49,7	355	50,3
2019	679	346	51,0	333	49,0
2020	708	347	49,0	361	51,0
2021	572	270	47,2	302	52,8
2022	606	303	50,0	303	50,0
2023	626	299	47,8	327	52,2

Quelle: Statistik der Bundesagentur für Arbeit

[Definitionen](#)

Arbeitslose

Personen, die ...

- ... vorübergehend nicht in einem Beschäftigungsverhältnis stehen oder nur eine weniger als 15 Stunden wöchentlich umfassende Beschäftigung ausüben,
- ... eine versicherungspflichtige, mindestens 15 Stunden wöchentlich umfassende Beschäftigung suchen,
- ... den Vermittlungsbemühungen der Agentur für Arbeit oder des Jobcenters zur Verfügung stehen, also arbeitsfähig und -bereit sind,
- ... in der Bundesrepublik Deutschland wohnen,
- ... nicht jünger als 15 Jahre sind und die Altersgrenze für den Renteneintritt noch nicht erreicht haben, und
- ... sich persönlich bei einer Agentur für Arbeit oder einem Jobcenter arbeitslos gemeldet haben.

Für Hilfebedürftige nach dem SGB II findet nach § 53 a Abs. 1 SGB II die Arbeitslosendefinition des § 16 SGB III sinngemäß Anwendung.

Methodischer Hinweis

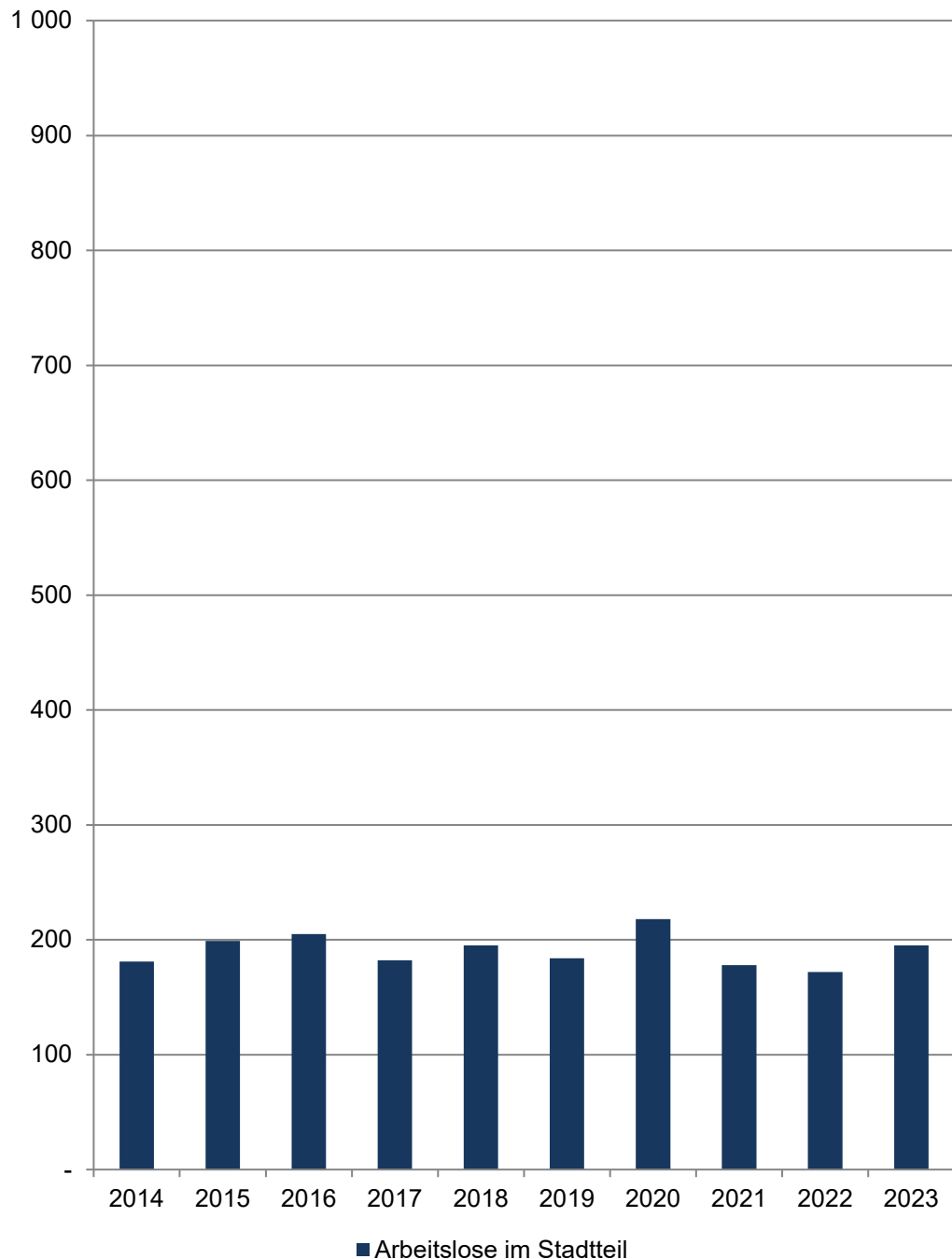
Durch die gesetzlichen Änderungen, die ab 1.1.2009 in Kraft traten, sind ältere Daten nur bedingt vergleichbar. Bitte beachten Sie hierzu die Grundlagen der Bundesagentur für Arbeit: <https://statistik.arbeitsagentur.de/DE/Navigation/Grundlagen/Grundlagen-Nav.html>

Die Arbeitslosenquoten liegen **NICHT** kleinräumig auf Ebene der 45 Stadtteile vor. Die Bezugsbasis „alle zivilen“ bzw. „alle abhängig zivilen Erwerbspersonen“ wird nur gesamtstädtisch von der Bundesagentur für Arbeit ermittelt, daher können keine Arbeitslosenquoten für räumliche Einheiten unterhalb der Stadtgrenze berechnet werden.

[zurück zur Internetseite](#)

[Karte der Stadtteile](#)

Arbeitslose im Stadtteil



62 Kinderhaus-Ost

Am 15.12.	Arbeitslose im Stadtteil				
	Insgesamt	davon			
		männlich		weiblich	
	Anzahl	in %	Anzahl	in %	
2014	181	89	49,2	92	50,8
2015	199	90	45,2	109	54,8
2016	205	113	55,1	92	44,9
2017	182	99	54,4	83	45,6
2018	195	96	49,2	99	50,8
2019	184	97	52,7	87	47,3
2020	218	105	48,2	113	51,8
2021	178	95	53,4	83	46,6
2022	172	84	48,8	88	51,2
2023	195	92	47,2	103	52,8

Quelle: Statistik der Bundesagentur für Arbeit

[Definitionen](#)

Arbeitslose

Personen, die ...

- ... vorübergehend nicht in einem Beschäftigungsverhältnis stehen oder nur eine weniger als 15 Stunden wöchentlich umfassende Beschäftigung ausüben,
- ... eine versicherungspflichtige, mindestens 15 Stunden wöchentlich umfassende Beschäftigung suchen,
- ... den Vermittlungsbemühungen der Agentur für Arbeit oder des Jobcenters zur Verfügung stehen, also arbeitsfähig und -bereit sind,
- ... in der Bundesrepublik Deutschland wohnen,
- ... nicht jünger als 15 Jahre sind und die Altersgrenze für den Renteneintritt noch nicht erreicht haben, und
- ... sich persönlich bei einer Agentur für Arbeit oder einem Jobcenter arbeitslos gemeldet haben.

Für Hilfebedürftige nach dem SGB II findet nach § 53 a Abs. 1 SGB II die Arbeitslosendefinition des § 16 SGB III sinngemäß Anwendung.

Methodischer Hinweis

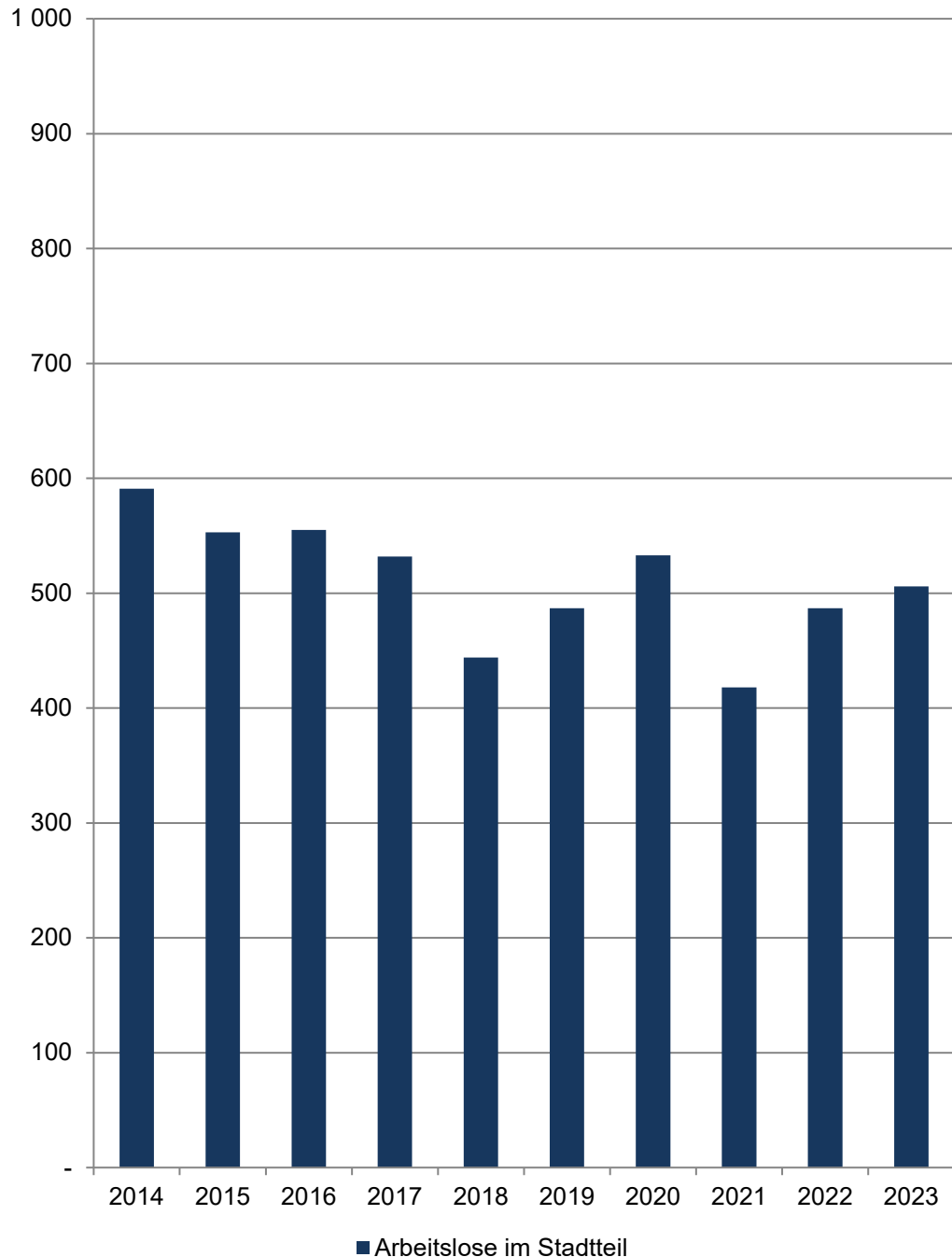
Durch die gesetzlichen Änderungen, die ab 1.1.2009 in Kraft traten, sind ältere Daten nur bedingt vergleichbar. Bitte beachten Sie hierzu die Grundlagen der Bundesagentur für Arbeit: <https://statistik.arbeitsagentur.de/DE/Navigation/Grundlagen/Grundlagen-Nav.html>

Die Arbeitslosenquoten liegen **NICHT** kleinräumig auf Ebene der 45 Stadtteile vor. Die Bezugsbasis „alle zivilen“ bzw. „alle abhängig zivilen Erwerbspersonen“ wird nur gesamtstädtisch von der Bundesagentur für Arbeit ermittelt, daher können keine Arbeitslosenquoten für räumliche Einheiten unterhalb der Stadtgrenze berechnet werden.

[zurück zur Internetseite](#)

[Karte der Stadtteile](#)

Arbeitslose im Stadtteil



63 Kinderhaus-West

Am 15.12.	Arbeitslose im Stadtteil				
	Insgesamt	davon			
		männlich		weiblich	
	Anzahl	in %	Anzahl	in %	
2014	591	309	52,3	282	47,7
2015	553	292	52,8	261	47,2
2016	555	294	53,0	261	47,0
2017	532	277	52,1	255	47,9
2018	444	237	53,4	207	46,6
2019	487	273	56,1	214	43,9
2020	533	280	52,5	253	47,5
2021	418	221	52,9	197	47,1
2022	487	257	52,8	230	47,2
2023	506	263	52,0	243	48,0

Quelle: Statistik der Bundesagentur für Arbeit

[Definitionen](#)

Arbeitslose

Personen, die ...

- ... vorübergehend nicht in einem Beschäftigungsverhältnis stehen oder nur eine weniger als 15 Stunden wöchentlich umfassende Beschäftigung ausüben,
- ... eine versicherungspflichtige, mindestens 15 Stunden wöchentlich umfassende Beschäftigung suchen,
- ... den Vermittlungsbemühungen der Agentur für Arbeit oder des Jobcenters zur Verfügung stehen, also arbeitsfähig und -bereit sind,
- ... in der Bundesrepublik Deutschland wohnen,
- ... nicht jünger als 15 Jahre sind und die Altersgrenze für den Renteneintritt noch nicht erreicht haben, und
- ... sich persönlich bei einer Agentur für Arbeit oder einem Jobcenter arbeitslos gemeldet haben.

Für Hilfebedürftige nach dem SGB II findet nach § 53 a Abs. 1 SGB II die Arbeitslosendefinition des § 16 SGB III sinngemäß Anwendung.

Methodischer Hinweis

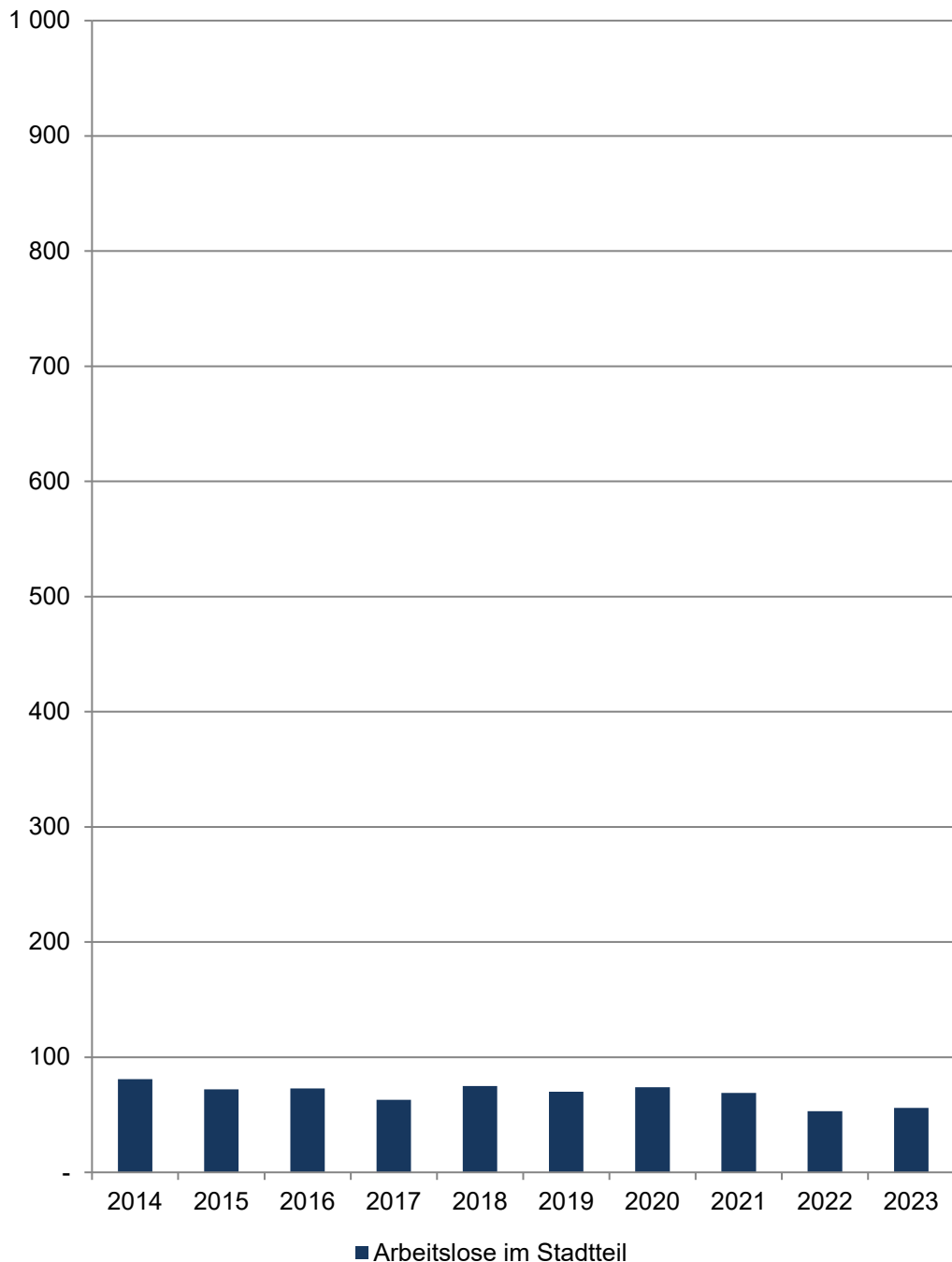
Durch die gesetzlichen Änderungen, die ab 1.1.2009 in Kraft traten, sind ältere Daten nur bedingt vergleichbar. Bitte beachten Sie hierzu die Grundlagen der Bundesagentur für Arbeit: <https://statistik.arbeitsagentur.de/DE/Navigation/Grundlagen/Grundlagen-Nav.html>

Die Arbeitslosenquoten liegen **NICHT** kleinräumig auf Ebene der 45 Stadtteile vor. Die Bezugsbasis „alle zivilen“ bzw. „alle abhängig zivilen Erwerbspersonen“ wird nur gesamtstädtisch von der Bundesagentur für Arbeit ermittelt, daher können keine Arbeitslosenquoten für räumliche Einheiten unterhalb der Stadtgrenze berechnet werden.

[zurück zur Internetseite](#)

[Karte der Stadtteile](#)

Arbeitslose im Stadtteil



68 Sprakel

Am 15.12.	Arbeitslose im Stadtteil				
	Insgesamt	davon			
		männlich		weiblich	
	Anzahl	in %	Anzahl	in %	
2014	81	52	64,2	29	35,8
2015	72	45	62,5	27	37,5
2016	73	42	57,5	31	42,5
2017	63	31	49,2	32	50,8
2018	75	37	49,3	38	50,7
2019	70	32	45,7	38	54,3
2020	74	41	55,4	33	44,6
2021	69	38	55,1	31	44,9
2022	53	33	62,3	20	37,7
2023	56	36	64,3	20	35,7

Quelle: Statistik der Bundesagentur für Arbeit

[Definitionen](#)

Arbeitslose

Personen, die ...

- ... vorübergehend nicht in einem Beschäftigungsverhältnis stehen oder nur eine weniger als 15 Stunden wöchentlich umfassende Beschäftigung ausüben,
- ... eine versicherungspflichtige, mindestens 15 Stunden wöchentlich umfassende Beschäftigung suchen,
- ... den Vermittlungsbemühungen der Agentur für Arbeit oder des Jobcenters zur Verfügung stehen, also arbeitsfähig und -bereit sind,
- ... in der Bundesrepublik Deutschland wohnen,
- ... nicht jünger als 15 Jahre sind und die Altersgrenze für den Renteneintritt noch nicht erreicht haben, und
- ... sich persönlich bei einer Agentur für Arbeit oder einem Jobcenter arbeitslos gemeldet haben.

Für Hilfebedürftige nach dem SGB II findet nach § 53 a Abs. 1 SGB II die Arbeitslosendefinition des § 16 SGB III sinngemäß Anwendung.

Methodischer Hinweis

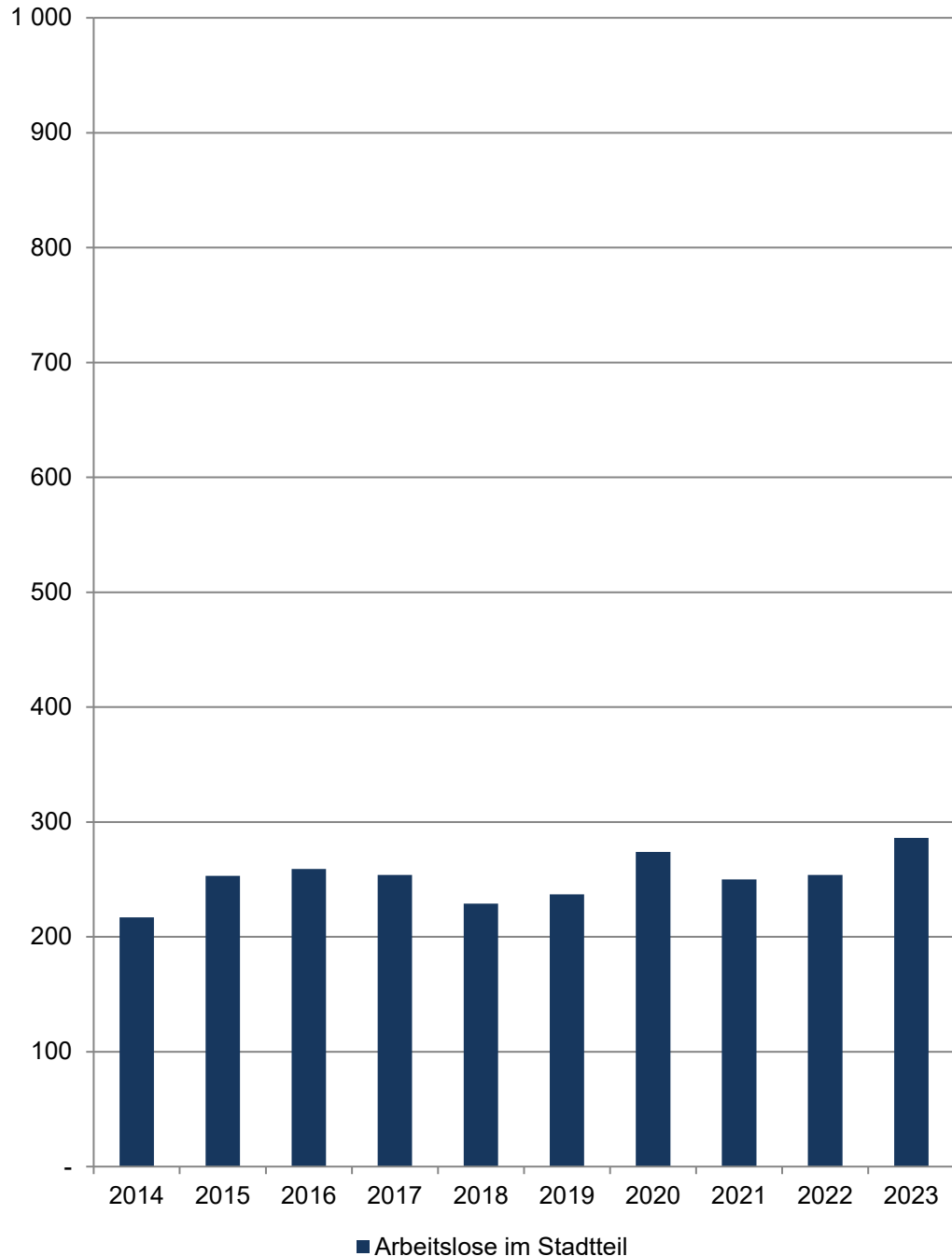
Durch die gesetzlichen Änderungen, die ab 1.1.2009 in Kraft traten, sind ältere Daten nur bedingt vergleichbar. Bitte beachten Sie hierzu die Grundlagen der Bundesagentur für Arbeit: <https://statistik.arbeitsagentur.de/DE/Navigation/Grundlagen/Grundlagen-Nav.html>

Die Arbeitslosenquoten liegen **NICHT** kleinräumig auf Ebene der 45 Stadtteile vor. Die Bezugsbasis „alle zivilen“ bzw. „alle abhängig zivilen Erwerbspersonen“ wird nur gesamtstädtisch von der Bundesagentur für Arbeit ermittelt, daher können keine Arbeitslosenquoten für räumliche Einheiten unterhalb der Stadtgrenze berechnet werden.

[zurück zur Internetseite](#)

[Karte der Stadtteile](#)

Arbeitslose im Stadtteil



71 Mauritz-Ost

Am 15.12.	Arbeitslose im Stadtteil				
	Insgesamt	davon			
		männlich		weiblich	
	Anzahl	in %	Anzahl	in %	
2014	217	56,2	122	95	43,8
2015	253	52,6	133	120	47,4
2016	259	58,7	152	107	41,3
2017	254	58,3	148	106	41,7
2018	229	56,3	129	100	43,7
2019	237	54,4	129	108	45,6
2020	274	54,4	149	125	45,6
2021	250	56,8	142	108	43,2
2022	254	57,5	146	108	42,5
2023	286	58,0	166	120	42,0

Quelle: Statistik der Bundesagentur für Arbeit

[Definitionen](#)

Arbeitslose

Personen, die ...

- ... vorübergehend nicht in einem Beschäftigungsverhältnis stehen oder nur eine weniger als 15 Stunden wöchentlich umfassende Beschäftigung ausüben,
- ... eine versicherungspflichtige, mindestens 15 Stunden wöchentlich umfassende Beschäftigung suchen,
- ... den Vermittlungsbemühungen der Agentur für Arbeit oder des Jobcenters zur Verfügung stehen, also arbeitsfähig und -bereit sind,
- ... in der Bundesrepublik Deutschland wohnen,
- ... nicht jünger als 15 Jahre sind und die Altersgrenze für den Renteneintritt noch nicht erreicht haben, und
- ... sich persönlich bei einer Agentur für Arbeit oder einem Jobcenter arbeitslos gemeldet haben.

Für Hilfebedürftige nach dem SGB II findet nach § 53 a Abs. 1 SGB II die Arbeitslosendefinition des § 16 SGB III sinngemäß Anwendung.

Methodischer Hinweis

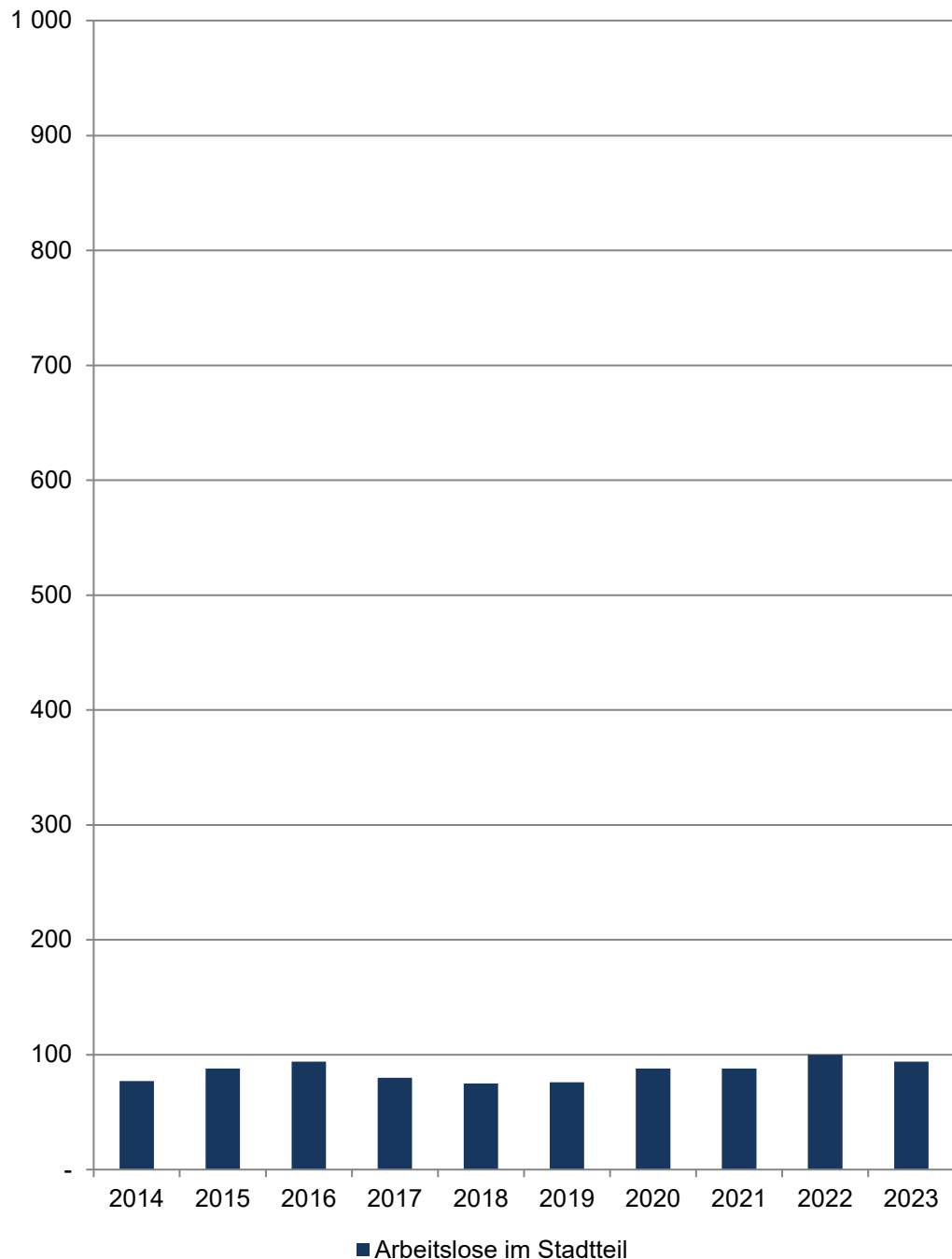
Durch die gesetzlichen Änderungen, die ab 1.1.2009 in Kraft traten, sind ältere Daten nur bedingt vergleichbar. Bitte beachten Sie hierzu die Grundlagen der Bundesagentur für Arbeit: <https://statistik.arbeitsagentur.de/DE/Navigation/Grundlagen/Grundlagen-Nav.html>

Die Arbeitslosenquoten liegen **NICHT** kleinräumig auf Ebene der 45 Stadtteile vor. Die Bezugsbasis „alle zivilen“ bzw. „alle abhängig zivilen Erwerbspersonen“ wird nur gesamtstädtisch von der Bundesagentur für Arbeit ermittelt, daher können keine Arbeitslosenquoten für räumliche Einheiten unterhalb der Stadtgrenze berechnet werden.

[zurück zur Internetseite](#)

[Karte der Stadtteile](#)

Arbeitslose im Stadtteil



76 Gelmer-Dyckburg

Am 15.12.	Arbeitslose im Stadtteil				
	Insgesamt	davon			
		männlich		weiblich	
	Anzahl	in %	Anzahl	in %	
2014	77	39	50,6	38	49,4
2015	88	51	58,0	37	42,0
2016	94	56	59,6	38	40,4
2017	80	43	53,8	37	46,3
2018	75	41	54,7	34	45,3
2019	76	41	53,9	35	46,1
2020	88	44	50,0	44	50,0
2021	88	47	53,4	41	46,6
2022	100	52	52,0	48	48,0
2023	94	52	55,3	42	44,7

Quelle: Statistik der Bundesagentur für Arbeit

[Definitionen](#)

Arbeitslose

Personen, die ...

- ... vorübergehend nicht in einem Beschäftigungsverhältnis stehen oder nur eine weniger als 15 Stunden wöchentlich umfassende Beschäftigung ausüben,
- ... eine versicherungspflichtige, mindestens 15 Stunden wöchentlich umfassende Beschäftigung suchen,
- ... den Vermittlungsbemühungen der Agentur für Arbeit oder des Jobcenters zur Verfügung stehen, also arbeitsfähig und -bereit sind,
- ... in der Bundesrepublik Deutschland wohnen,
- ... nicht jünger als 15 Jahre sind und die Altersgrenze für den Renteneintritt noch nicht erreicht haben, und
- ... sich persönlich bei einer Agentur für Arbeit oder einem Jobcenter arbeitslos gemeldet haben.

Für Hilfebedürftige nach dem SGB II findet nach § 53 a Abs. 1 SGB II die Arbeitslosendefinition des § 16 SGB III sinngemäß Anwendung.

Methodischer Hinweis

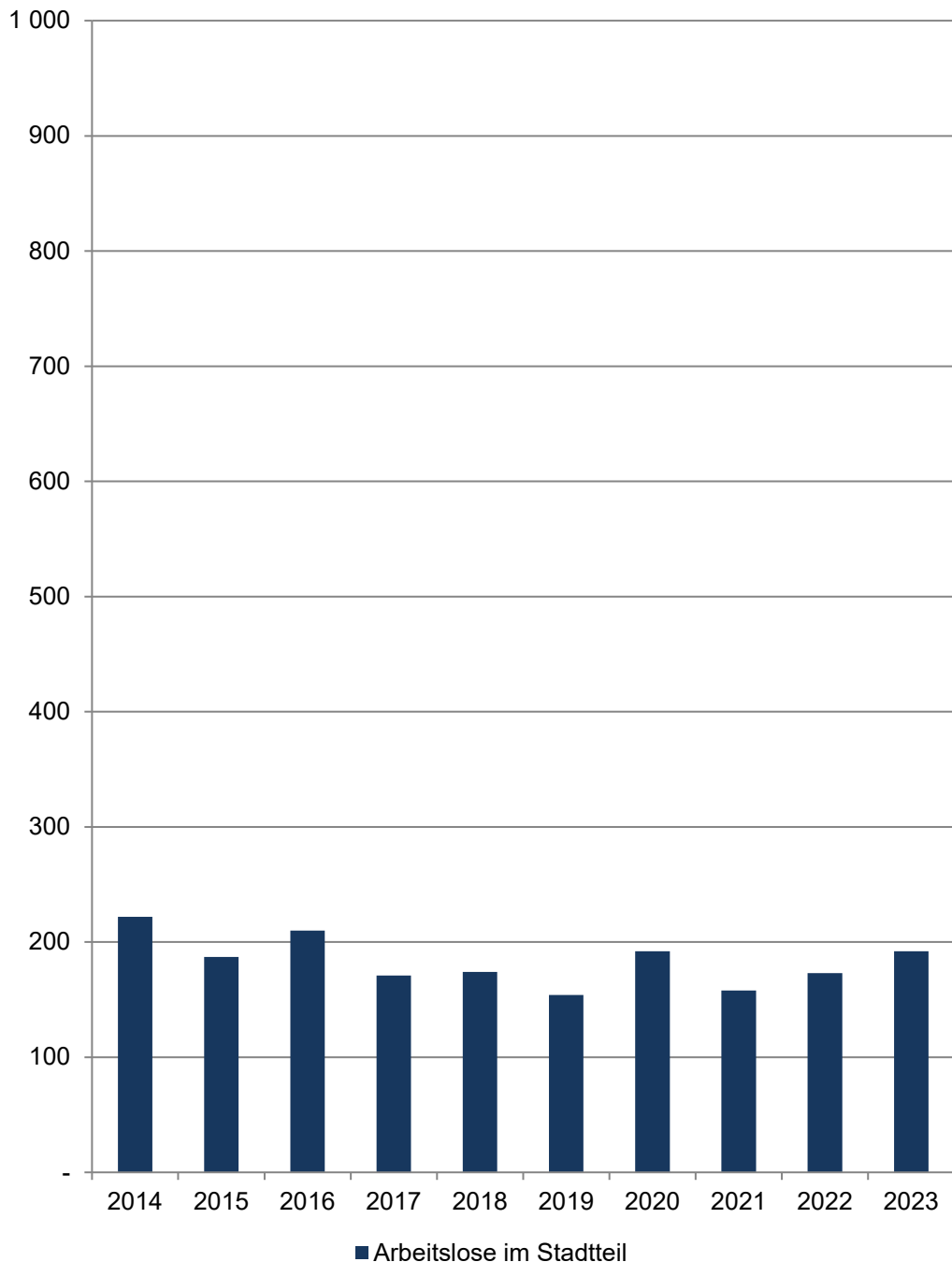
Durch die gesetzlichen Änderungen, die ab 1.1.2009 in Kraft traten, sind ältere Daten nur bedingt vergleichbar. Bitte beachten Sie hierzu die Grundlagen der Bundesagentur für Arbeit: <https://statistik.arbeitsagentur.de/DE/Navigation/Grundlagen/Grundlagen-Nav.html>

Die Arbeitslosenquoten liegen **NICHT** kleinräumig auf Ebene der 45 Stadtteile vor. Die Bezugsbasis „alle zivilen“ bzw. „alle abhängig zivilen Erwerbspersonen“ wird nur gesamtstädtisch von der Bundesagentur für Arbeit ermittelt, daher können keine Arbeitslosenquoten für räumliche Einheiten unterhalb der Stadtgrenze berechnet werden.

[zurück zur Internetseite](#)

[Karte der Stadtteile](#)

Arbeitslose im Stadtteil



77 Handorf

Am 15.12.	Arbeitslose im Stadtteil				
	Insgesamt	davon			
		männlich		weiblich	
	Anzahl	in %	Anzahl	in %	
2014	222	116	52,3	106	47,7
2015	187	101	54,0	86	46,0
2016	210	117	55,7	93	44,3
2017	171	84	49,1	87	50,9
2018	174	92	52,9	82	47,1
2019	154	83	53,9	71	46,1
2020	192	97	50,5	95	49,5
2021	158	80	50,6	78	49,4
2022	173	90	52,0	83	48,0
2023	192	112	58,3	80	41,7

Quelle: Statistik der Bundesagentur für Arbeit

[Definitionen](#)

Arbeitslose

Personen, die ...

- ... vorübergehend nicht in einem Beschäftigungsverhältnis stehen oder nur eine weniger als 15 Stunden wöchentlich umfassende Beschäftigung ausüben,
- ... eine versicherungspflichtige, mindestens 15 Stunden wöchentlich umfassende Beschäftigung suchen,
- ... den Vermittlungsbemühungen der Agentur für Arbeit oder des Jobcenters zur Verfügung stehen, also arbeitsfähig und -bereit sind,
- ... in der Bundesrepublik Deutschland wohnen,
- ... nicht jünger als 15 Jahre sind und die Altersgrenze für den Renteneintritt noch nicht erreicht haben, und
- ... sich persönlich bei einer Agentur für Arbeit oder einem Jobcenter arbeitslos gemeldet haben.

Für Hilfebedürftige nach dem SGB II findet nach § 53 a Abs. 1 SGB II die Arbeitslosendefinition des § 16 SGB III sinngemäß Anwendung.

Methodischer Hinweis

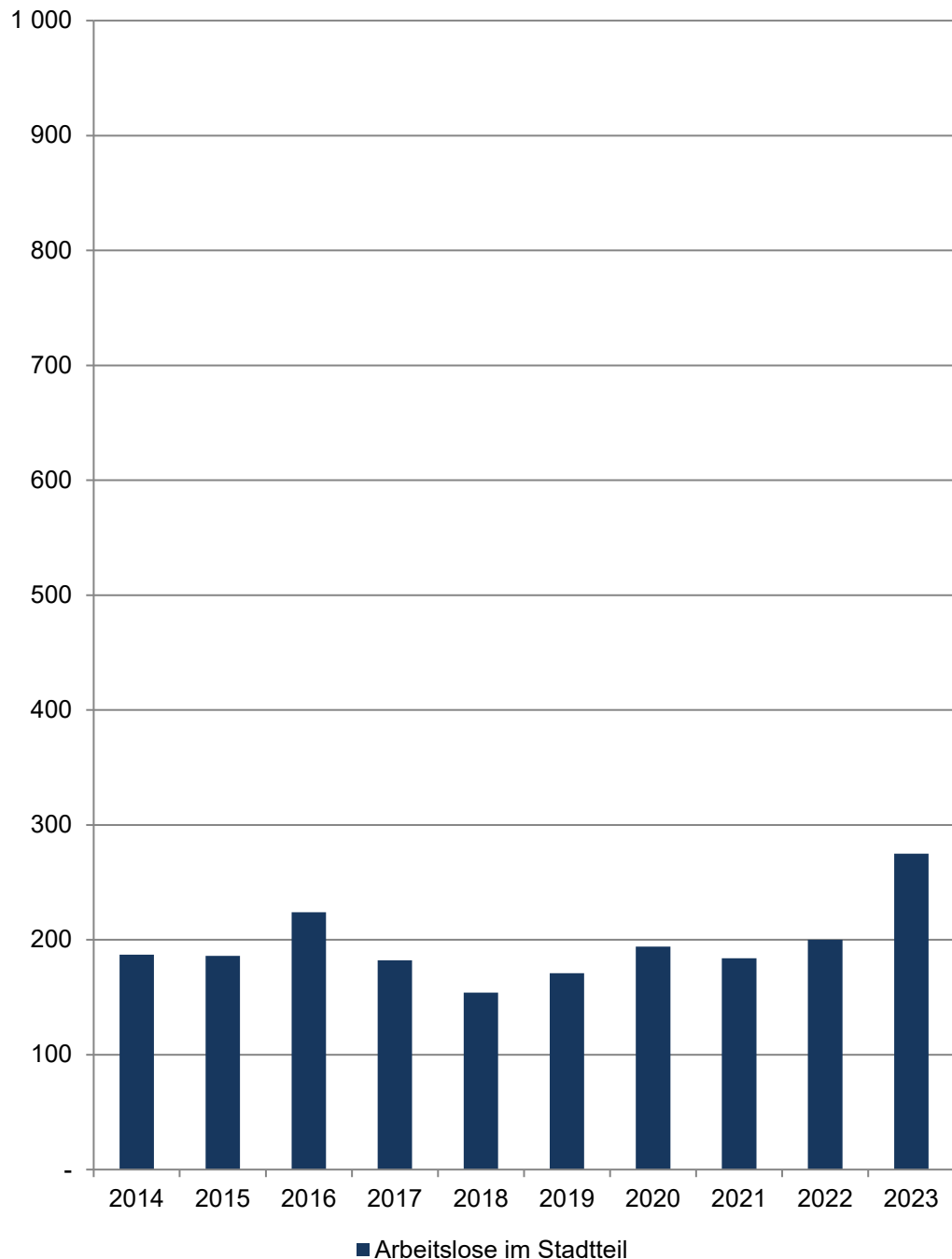
Durch die gesetzlichen Änderungen, die ab 1.1.2009 in Kraft traten, sind ältere Daten nur bedingt vergleichbar. Bitte beachten Sie hierzu die Grundlagen der Bundesagentur für Arbeit: <https://statistik.arbeitsagentur.de/DE/Navigation/Grundlagen/Grundlagen-Nav.html>

Die Arbeitslosenquoten liegen **NICHT** kleinräumig auf Ebene der 45 Stadtteile vor. Die Bezugsbasis „alle zivilen“ bzw. „alle abhängig zivilen Erwerbspersonen“ wird nur gesamtstädtisch von der Bundesagentur für Arbeit ermittelt, daher können keine Arbeitslosenquoten für räumliche Einheiten unterhalb der Stadtgrenze berechnet werden.

[zurück zur Internetseite](#)

[Karte der Stadtteile](#)

Arbeitslose im Stadtteil



81 Gremmendorf-West

Am 15.12.	Arbeitslose im Stadtteil				
	Insgesamt	davon			
		männlich		weiblich	
	Anzahl	in %	Anzahl	in %	
2014	187	109	58,3	78	41,7
2015	186	114	61,3	72	38,7
2016	224	124	55,4	99	44,2
2017	182	101	55,5	81	44,5
2018	154	88	57,1	66	42,9
2019	171	95	55,6	76	44,4
2020	194	117	60,3	77	39,7
2021	184	99	53,8	85	46,2
2022	200	102	51,0	98	49,0
2023	275	151	54,9	124	45,1

Quelle: Statistik der Bundesagentur für Arbeit

[Definitionen](#)

Arbeitslose

Personen, die ...

- ... vorübergehend nicht in einem Beschäftigungsverhältnis stehen oder nur eine weniger als 15 Stunden wöchentlich umfassende Beschäftigung ausüben,
- ... eine versicherungspflichtige, mindestens 15 Stunden wöchentlich umfassende Beschäftigung suchen,
- ... den Vermittlungsbemühungen der Agentur für Arbeit oder des Jobcenters zur Verfügung stehen, also arbeitsfähig und -bereit sind,
- ... in der Bundesrepublik Deutschland wohnen,
- ... nicht jünger als 15 Jahre sind und die Altersgrenze für den Renteneintritt noch nicht erreicht haben, und
- ... sich persönlich bei einer Agentur für Arbeit oder einem Jobcenter arbeitslos gemeldet haben.

Für Hilfebedürftige nach dem SGB II findet nach § 53 a Abs. 1 SGB II die Arbeitslosendefinition des § 16 SGB III sinngemäß Anwendung.

Methodischer Hinweis

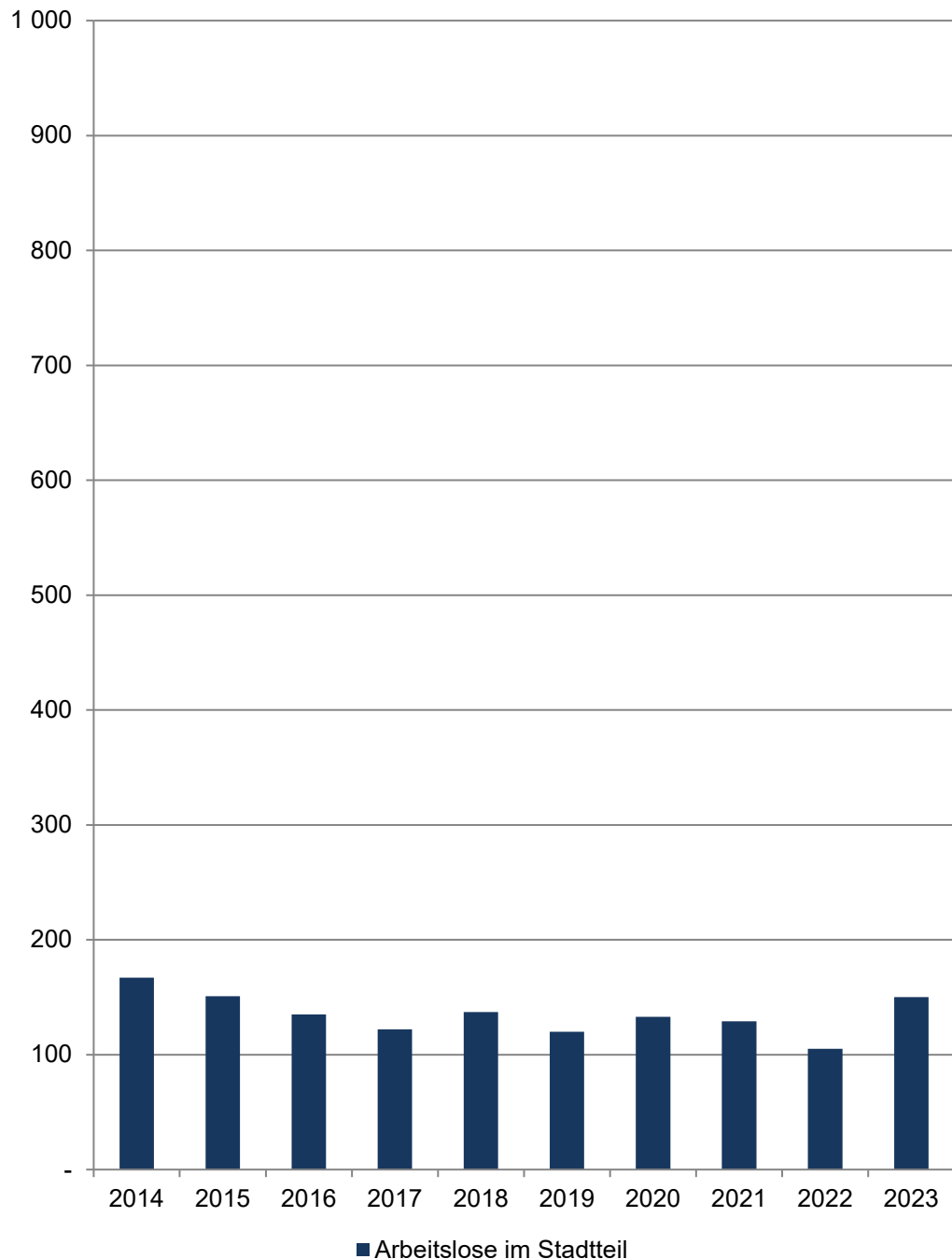
Durch die gesetzlichen Änderungen, die ab 1.1.2009 in Kraft traten, sind ältere Daten nur bedingt vergleichbar. Bitte beachten Sie hierzu die Grundlagen der Bundesagentur für Arbeit: <https://statistik.arbeitsagentur.de/DE/Navigation/Grundlagen/Grundlagen-Nav.html>

Die Arbeitslosenquoten liegen **NICHT** kleinräumig auf Ebene der 45 Stadtteile vor. Die Bezugsbasis „alle zivilen“ bzw. „alle abhängig zivilen Erwerbspersonen“ wird nur gesamtstädtisch von der Bundesagentur für Arbeit ermittelt, daher können keine Arbeitslosenquoten für räumliche Einheiten unterhalb der Stadtgrenze berechnet werden.

[zurück zur Internetseite](#)

[Karte der Stadtteile](#)

Arbeitslose im Stadtteil



82 Gremmendorf-Ost

Am 15.12.	Arbeitslose im Stadtteil				
	Insgesamt	davon			
		männlich		weiblich	
	Anzahl	in %	Anzahl	in %	
2014	167	91	54,5	76	45,5
2015	151	81	53,6	70	46,4
2016	135	76	56,3	59	43,7
2017	122	72	59,0	50	41,0
2018	137	79	57,7	58	42,3
2019	120	75	62,5	45	37,5
2020	133	86	64,7	47	35,3
2021	129	75	58,1	54	41,9
2022	105	67	63,8	38	36,2
2023	150	92	61,3	58	38,7

Quelle: Statistik der Bundesagentur für Arbeit

[Definitionen](#)

Arbeitslose

Personen, die ...

- ... vorübergehend nicht in einem Beschäftigungsverhältnis stehen oder nur eine weniger als 15 Stunden wöchentlich umfassende Beschäftigung ausüben,
- ... eine versicherungspflichtige, mindestens 15 Stunden wöchentlich umfassende Beschäftigung suchen,
- ... den Vermittlungsbemühungen der Agentur für Arbeit oder des Jobcenters zur Verfügung stehen, also arbeitsfähig und -bereit sind,
- ... in der Bundesrepublik Deutschland wohnen,
- ... nicht jünger als 15 Jahre sind und die Altersgrenze für den Renteneintritt noch nicht erreicht haben, und
- ... sich persönlich bei einer Agentur für Arbeit oder einem Jobcenter arbeitslos gemeldet haben.

Für Hilfebedürftige nach dem SGB II findet nach § 53 a Abs. 1 SGB II die Arbeitslosendefinition des § 16 SGB III sinngemäß Anwendung.

Methodischer Hinweis

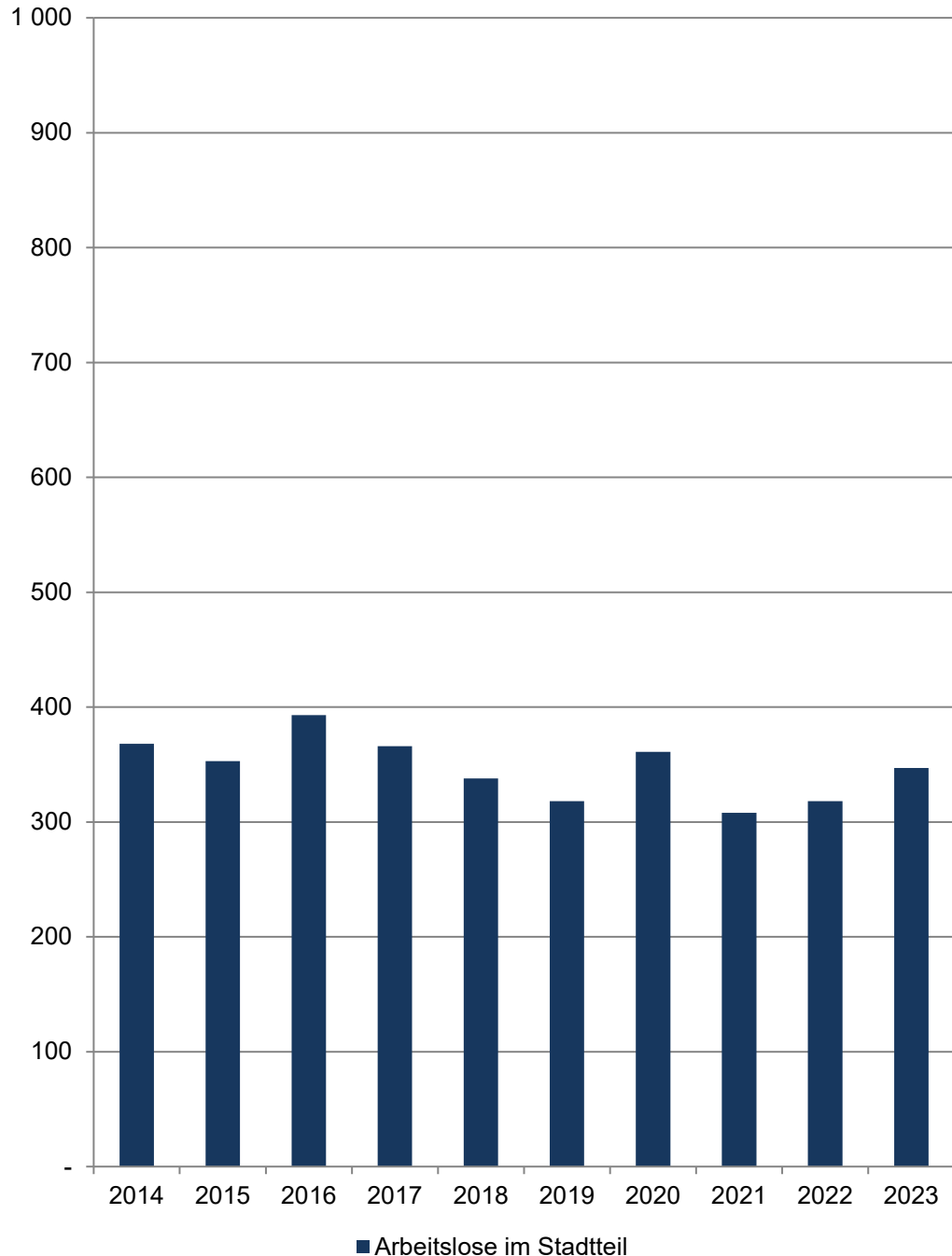
Durch die gesetzlichen Änderungen, die ab 1.1.2009 in Kraft traten, sind ältere Daten nur bedingt vergleichbar. Bitte beachten Sie hierzu die Grundlagen der Bundesagentur für Arbeit: <https://statistik.arbeitsagentur.de/DE/Navigation/Grundlagen/Grundlagen-Nav.html>

Die Arbeitslosenquoten liegen **NICHT** kleinräumig auf Ebene der 45 Stadtteile vor. Die Bezugsbasis „alle zivilen“ bzw. „alle abhängig zivilen Erwerbspersonen“ wird nur gesamtstädtisch von der Bundesagentur für Arbeit ermittelt, daher können keine Arbeitslosenquoten für räumliche Einheiten unterhalb der Stadtgrenze berechnet werden.

[zurück zur Internetseite](#)

[Karte der Stadtteile](#)

Arbeitslose im Stadtteil



86 Angelmodde

Am 15.12.	Arbeitslose im Stadtteil				
	Insgesamt	davon			
		männlich		weiblich	
	Anzahl	in %	Anzahl	in %	
2014	368	187	50,8	181	49,2
2015	353	202	57,2	151	42,8
2016	393	222	56,5	171	43,5
2017	366	205	56,0	161	44,0
2018	338	199	58,9	139	41,1
2019	318	167	52,5	151	47,5
2020	361	183	50,7	178	49,3
2021	308	152	49,4	156	50,6
2022	318	161	50,6	157	49,4
2023	347	181	52,2	166	47,8

Quelle: Statistik der Bundesagentur für Arbeit

[Definitionen](#)

Arbeitslose

Personen, die ...

- ... vorübergehend nicht in einem Beschäftigungsverhältnis stehen oder nur eine weniger als 15 Stunden wöchentlich umfassende Beschäftigung ausüben,
- ... eine versicherungspflichtige, mindestens 15 Stunden wöchentlich umfassende Beschäftigung suchen,
- ... den Vermittlungsbemühungen der Agentur für Arbeit oder des Jobcenters zur Verfügung stehen, also arbeitsfähig und -bereit sind,
- ... in der Bundesrepublik Deutschland wohnen,
- ... nicht jünger als 15 Jahre sind und die Altersgrenze für den Renteneintritt noch nicht erreicht haben, und
- ... sich persönlich bei einer Agentur für Arbeit oder einem Jobcenter arbeitslos gemeldet haben.

Für Hilfebedürftige nach dem SGB II findet nach § 53 a Abs. 1 SGB II die Arbeitslosendefinition des § 16 SGB III sinngemäß Anwendung.

Methodischer Hinweis

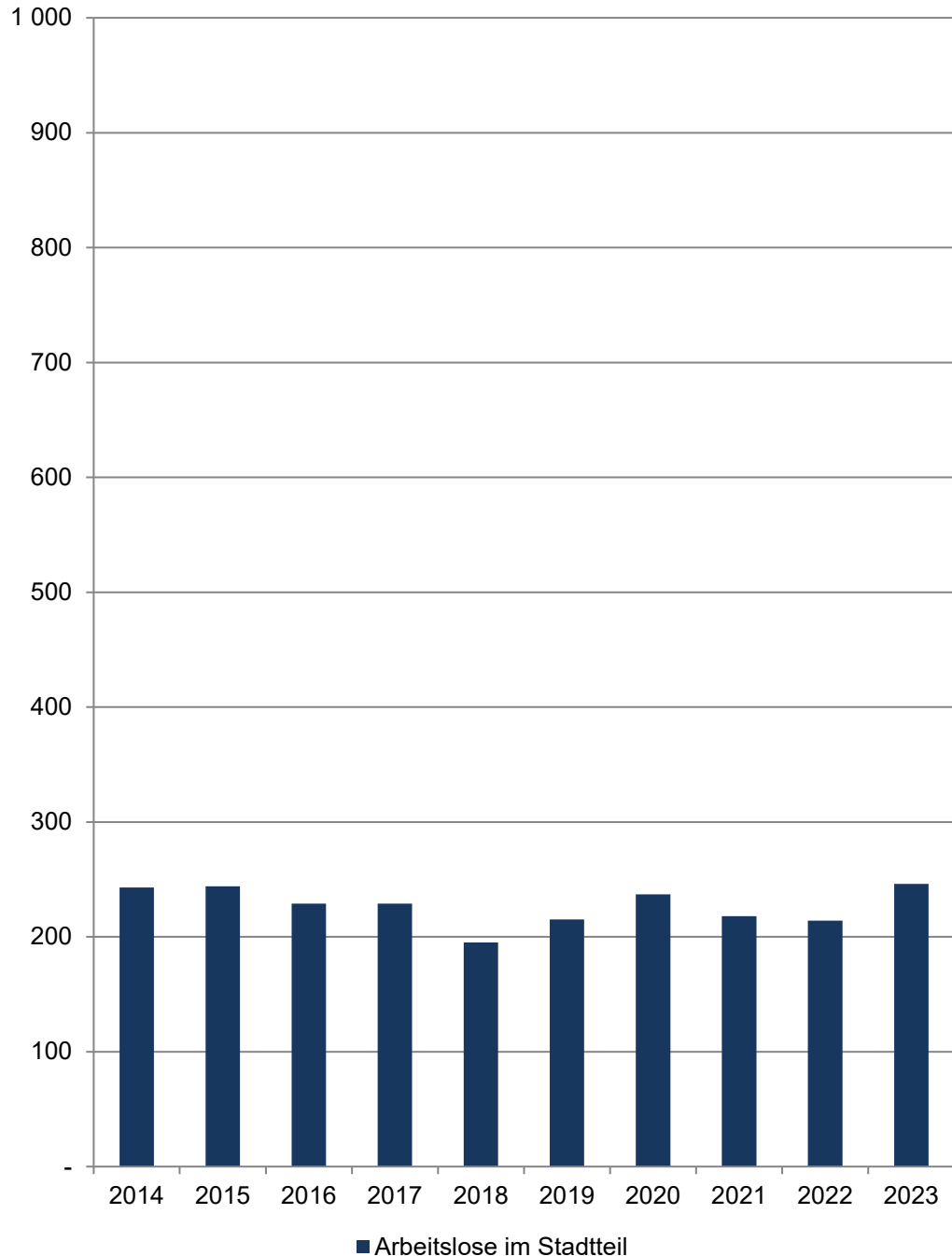
Durch die gesetzlichen Änderungen, die ab 1.1.2009 in Kraft traten, sind ältere Daten nur bedingt vergleichbar. Bitte beachten Sie hierzu die Grundlagen der Bundesagentur für Arbeit: <https://statistik.arbeitsagentur.de/DE/Navigation/Grundlagen/Grundlagen-Nav.html>

Die Arbeitslosenquoten liegen **NICHT** kleinräumig auf Ebene der 45 Stadtteile vor. Die Bezugsbasis „alle zivilen“ bzw. „alle abhängig zivilen Erwerbspersonen“ wird nur gesamtstädtisch von der Bundesagentur für Arbeit ermittelt, daher können keine Arbeitslosenquoten für räumliche Einheiten unterhalb der Stadtgrenze berechnet werden.

[zurück zur Internetseite](#)

[Karte der Stadtteile](#)

Arbeitslose im Stadtteil



87 Wolbeck

Am 15.12.	Arbeitslose im Stadtteil				
	Insgesamt	davon			
		männlich		weiblich	
	Anzahl	in %	Anzahl	in %	
2014	243	129	53,1	114	46,9
2015	244	125	51,2	119	48,8
2016	229	130	56,8	99	43,2
2017	229	140	61,1	89	38,9
2018	195	113	57,9	82	42,1
2019	215	124	57,7	91	42,3
2020	237	130	54,9	107	45,1
2021	218	119	54,6	99	45,4
2022	214	110	51,4	104	48,6
2023	246	126	51,2	120	48,8

Quelle: Statistik der Bundesagentur für Arbeit

[Definitionen](#)

Arbeitslose

Personen, die ...

- ... vorübergehend nicht in einem Beschäftigungsverhältnis stehen oder nur eine weniger als 15 Stunden wöchentlich umfassende Beschäftigung ausüben,
- ... eine versicherungspflichtige, mindestens 15 Stunden wöchentlich umfassende Beschäftigung suchen,
- ... den Vermittlungsbemühungen der Agentur für Arbeit oder des Jobcenters zur Verfügung stehen, also arbeitsfähig und -bereit sind,
- ... in der Bundesrepublik Deutschland wohnen,
- ... nicht jünger als 15 Jahre sind und die Altersgrenze für den Renteneintritt noch nicht erreicht haben, und
- ... sich persönlich bei einer Agentur für Arbeit oder einem Jobcenter arbeitslos gemeldet haben.

Für Hilfebedürftige nach dem SGB II findet nach § 53 a Abs. 1 SGB II die Arbeitslosendefinition des § 16 SGB III sinngemäß Anwendung.

Methodischer Hinweis

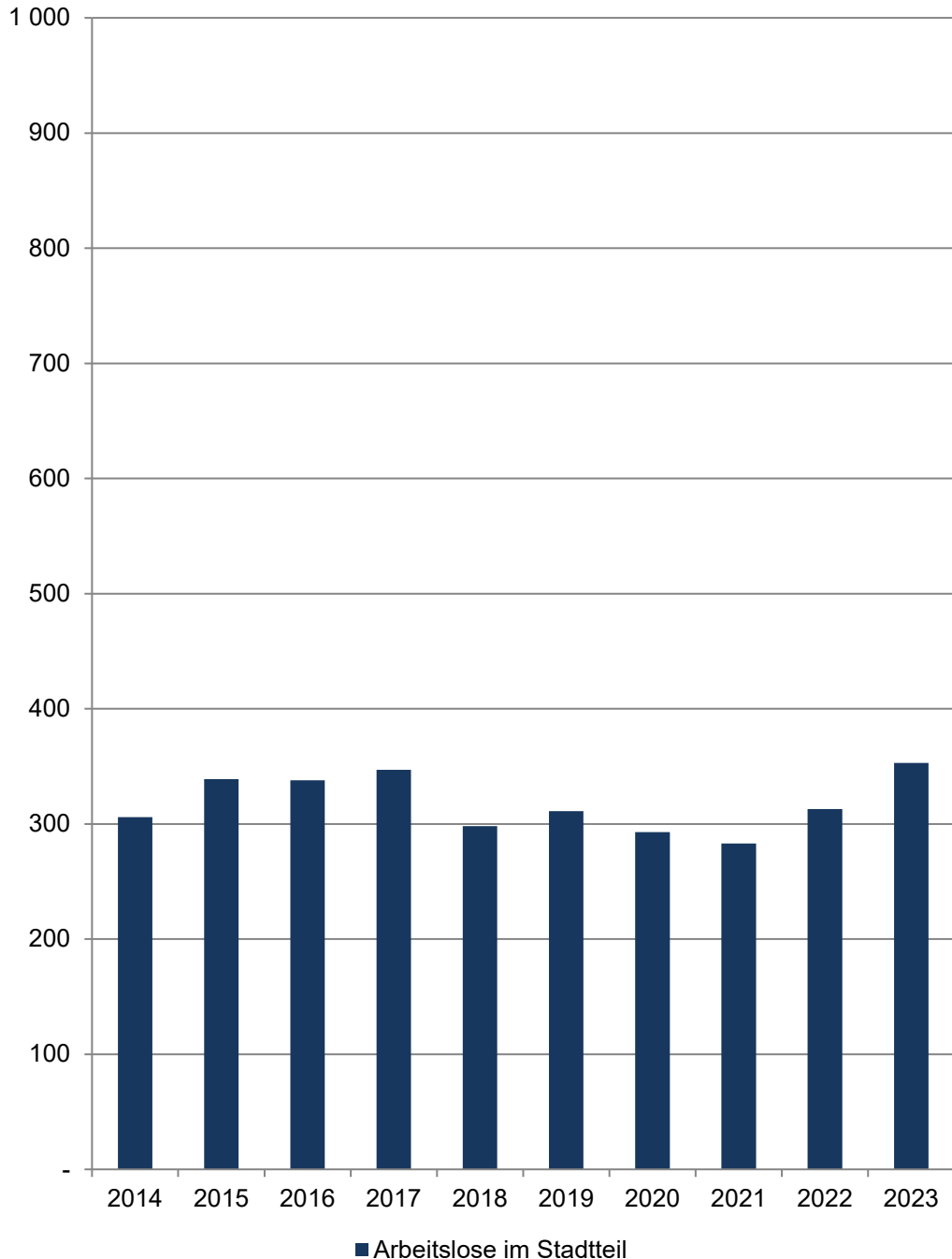
Durch die gesetzlichen Änderungen, die ab 1.1.2009 in Kraft traten, sind ältere Daten nur bedingt vergleichbar. Bitte beachten Sie hierzu die Grundlagen der Bundesagentur für Arbeit: <https://statistik.arbeitsagentur.de/DE/Navigation/Grundlagen/Grundlagen-Nav.html>

Die Arbeitslosenquoten liegen **NICHT** kleinräumig auf Ebene der 45 Stadtteile vor. Die Bezugsbasis „alle zivilen“ bzw. „alle abhängig zivilen Erwerbspersonen“ wird nur gesamtstädtisch von der Bundesagentur für Arbeit ermittelt, daher können keine Arbeitslosenquoten für räumliche Einheiten unterhalb der Stadtgrenze berechnet werden.

[zurück zur Internetseite](#)

[Karte der Stadtteile](#)

Arbeitslose im Stadtteil



91 Berg Fidel

Am 15.12.	Arbeitslose im Stadtteil				
	Insgesamt	davon			
		männlich		weiblich	
	Anzahl	in %	Anzahl	in %	
2014	306	164	53,6	142	46,4
2015	339	191	56,3	148	43,7
2016	338	195	57,7	143	42,3
2017	347	197	56,8	150	43,2
2018	298	175	58,7	123	41,3
2019	311	178	57,2	133	42,8
2020	293	169	57,7	124	42,3
2021	283	161	56,9	122	43,1
2022	313	176	56,2	137	43,8
2023	353	192	54,4	161	45,6

Quelle: Statistik der Bundesagentur für Arbeit

[Definitionen](#)

Arbeitslose

Personen, die ...

- ... vorübergehend nicht in einem Beschäftigungsverhältnis stehen oder nur eine weniger als 15 Stunden wöchentlich umfassende Beschäftigung ausüben,
- ... eine versicherungspflichtige, mindestens 15 Stunden wöchentlich umfassende Beschäftigung suchen,
- ... den Vermittlungsbemühungen der Agentur für Arbeit oder des Jobcenters zur Verfügung stehen, also arbeitsfähig und -bereit sind,
- ... in der Bundesrepublik Deutschland wohnen,
- ... nicht jünger als 15 Jahre sind und die Altersgrenze für den Renteneintritt noch nicht erreicht haben, und
- ... sich persönlich bei einer Agentur für Arbeit oder einem Jobcenter arbeitslos gemeldet haben.

Für Hilfebedürftige nach dem SGB II findet nach § 53 a Abs. 1 SGB II die Arbeitslosendefinition des § 16 SGB III sinngemäß Anwendung.

Methodischer Hinweis

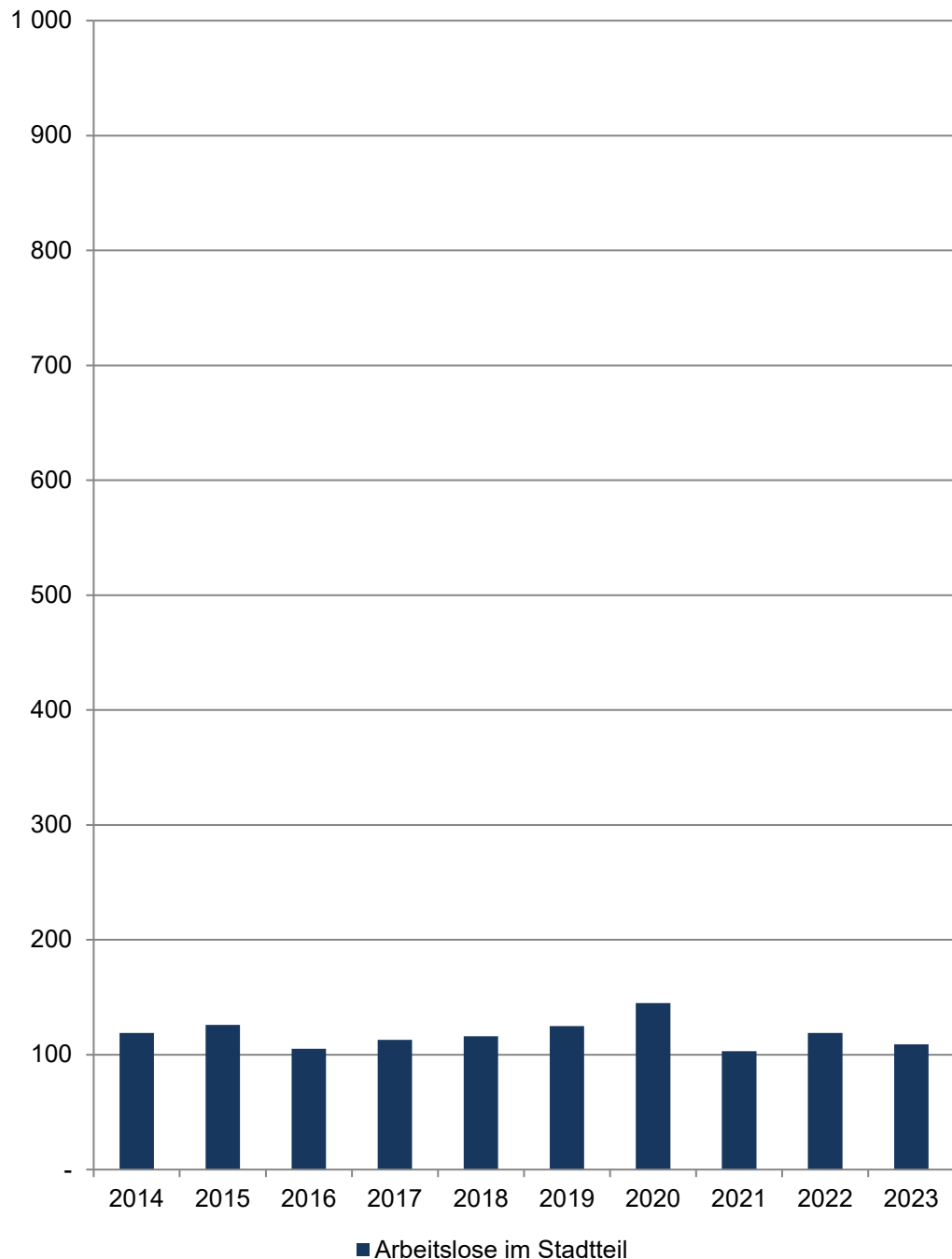
Durch die gesetzlichen Änderungen, die ab 1.1.2009 in Kraft traten, sind ältere Daten nur bedingt vergleichbar. Bitte beachten Sie hierzu die Grundlagen der Bundesagentur für Arbeit: <https://statistik.arbeitsagentur.de/DE/Navigation/Grundlagen/Grundlagen-Nav.html>

Die Arbeitslosenquoten liegen **NICHT** kleinräumig auf Ebene der 45 Stadtteile vor. Die Bezugsbasis „alle zivilen“ bzw. „alle abhängig zivilen Erwerbspersonen“ wird nur gesamtstädtisch von der Bundesagentur für Arbeit ermittelt, daher können keine Arbeitslosenquoten für räumliche Einheiten unterhalb der Stadtgrenze berechnet werden.

[zurück zur Internetseite](#)

[Karte der Stadtteile](#)

Arbeitslose im Stadtteil



95 Hilstrup-Ost

Am 15.12.	Arbeitslose im Stadtteil				
	Insgesamt	davon			
		männlich		weiblich	
	Anzahl	in %	Anzahl	in %	
2014	119	64	53,8	55	46,2
2015	126	64	50,8	62	49,2
2016	105	44	41,9	61	58,1
2017	113	55	48,7	58	51,3
2018	116	64	55,2	52	44,8
2019	125	60	48,0	65	52,0
2020	145	84	57,9	61	42,1
2021	103	57	55,3	46	44,7
2022	119	70	58,8	49	41,2
2023	109	56	51,4	53	48,6

Quelle: Statistik der Bundesagentur für Arbeit

[Definitionen](#)

Arbeitslose

Personen, die ...

- ... vorübergehend nicht in einem Beschäftigungsverhältnis stehen oder nur eine weniger als 15 Stunden wöchentlich umfassende Beschäftigung ausüben,
- ... eine versicherungspflichtige, mindestens 15 Stunden wöchentlich umfassende Beschäftigung suchen,
- ... den Vermittlungsbemühungen der Agentur für Arbeit oder des Jobcenters zur Verfügung stehen, also arbeitsfähig und -bereit sind,
- ... in der Bundesrepublik Deutschland wohnen,
- ... nicht jünger als 15 Jahre sind und die Altersgrenze für den Renteneintritt noch nicht erreicht haben, und
- ... sich persönlich bei einer Agentur für Arbeit oder einem Jobcenter arbeitslos gemeldet haben.

Für Hilfebedürftige nach dem SGB II findet nach § 53 a Abs. 1 SGB II die Arbeitslosendefinition des § 16 SGB III sinngemäß Anwendung.

Methodischer Hinweis

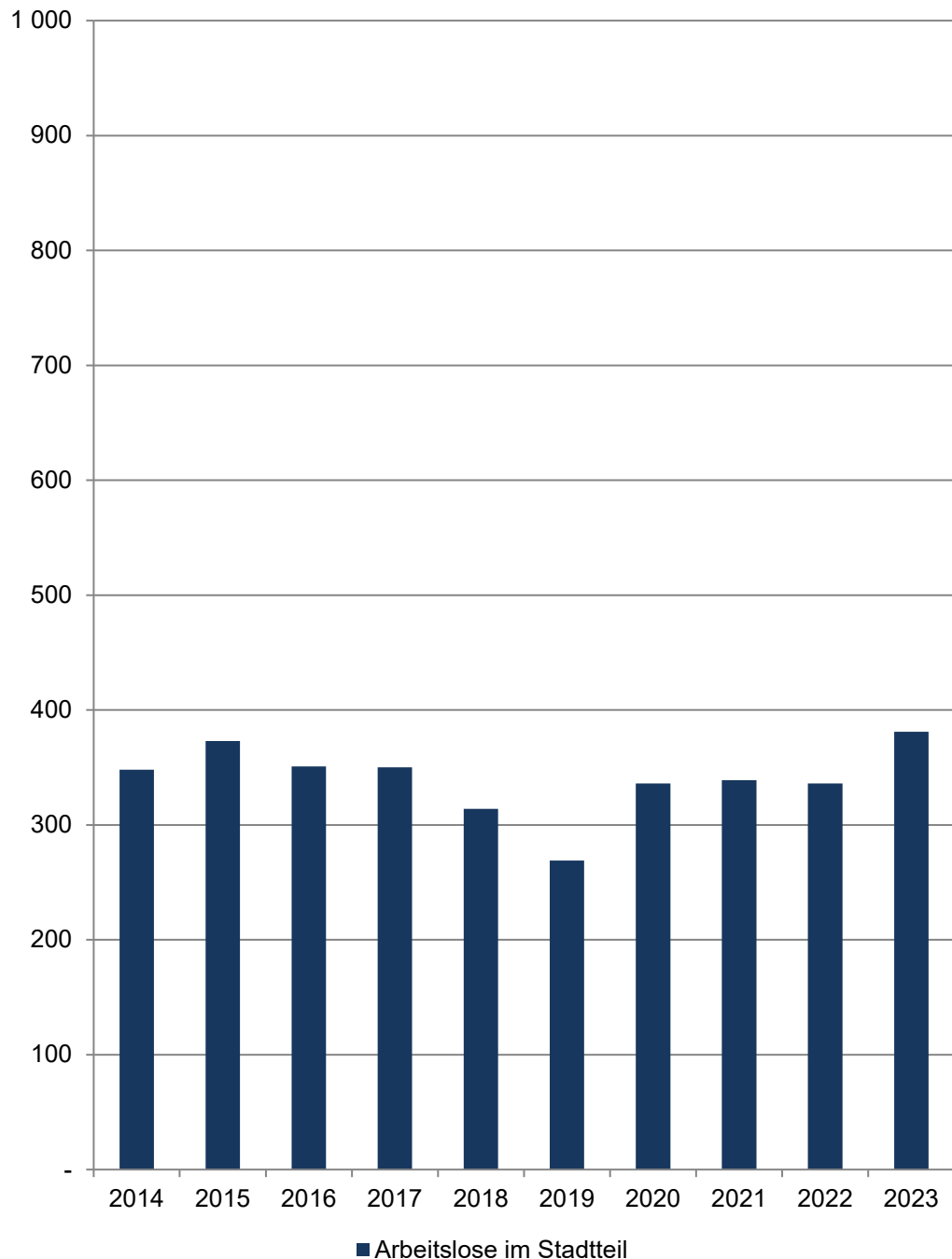
Durch die gesetzlichen Änderungen, die ab 1.1.2009 in Kraft traten, sind ältere Daten nur bedingt vergleichbar. Bitte beachten Sie hierzu die Grundlagen der Bundesagentur für Arbeit: <https://statistik.arbeitsagentur.de/DE/Navigation/Grundlagen/Grundlagen-Nav.html>

Die Arbeitslosenquoten liegen **NICHT** kleinräumig auf Ebene der 45 Stadtteile vor. Die Bezugsbasis „alle zivilen“ bzw. „alle abhängig zivilen Erwerbspersonen“ wird nur gesamtstädtisch von der Bundesagentur für Arbeit ermittelt, daher können keine Arbeitslosenquoten für räumliche Einheiten unterhalb der Stadtgrenze berechnet werden.

[zurück zur Internetseite](#)

[Karte der Stadtteile](#)

Arbeitslose im Stadtteil



96 Hiltrup-Mitte

Am 15.12.	Arbeitslose im Stadtteil				
	Insgesamt	davon			
		männlich		weiblich	
	Anzahl	in %	Anzahl	in %	
2014	348	199	57,2	149	42,8
2015	373	206	55,2	167	44,8
2016	351	189	53,8	162	46,2
2017	350	190	54,3	160	45,7
2018	314	166	52,9	148	47,1
2019	269	155	57,6	114	42,4
2020	336	178	53,0	158	47,0
2021	339	177	52,2	162	47,8
2022	336	182	54,2	154	45,8
2023	381	207	54,3	174	45,7

Quelle: Statistik der Bundesagentur für Arbeit

[Definitionen](#)

Arbeitslose

Personen, die ...

- ... vorübergehend nicht in einem Beschäftigungsverhältnis stehen oder nur eine weniger als 15 Stunden wöchentlich umfassende Beschäftigung ausüben,
- ... eine versicherungspflichtige, mindestens 15 Stunden wöchentlich umfassende Beschäftigung suchen,
- ... den Vermittlungsbemühungen der Agentur für Arbeit oder des Jobcenters zur Verfügung stehen, also arbeitsfähig und -bereit sind,
- ... in der Bundesrepublik Deutschland wohnen,
- ... nicht jünger als 15 Jahre sind und die Altersgrenze für den Renteneintritt noch nicht erreicht haben, und
- ... sich persönlich bei einer Agentur für Arbeit oder einem Jobcenter arbeitslos gemeldet haben.

Für Hilfebedürftige nach dem SGB II findet nach § 53 a Abs. 1 SGB II die Arbeitslosendefinition des § 16 SGB III sinngemäß Anwendung.

Methodischer Hinweis

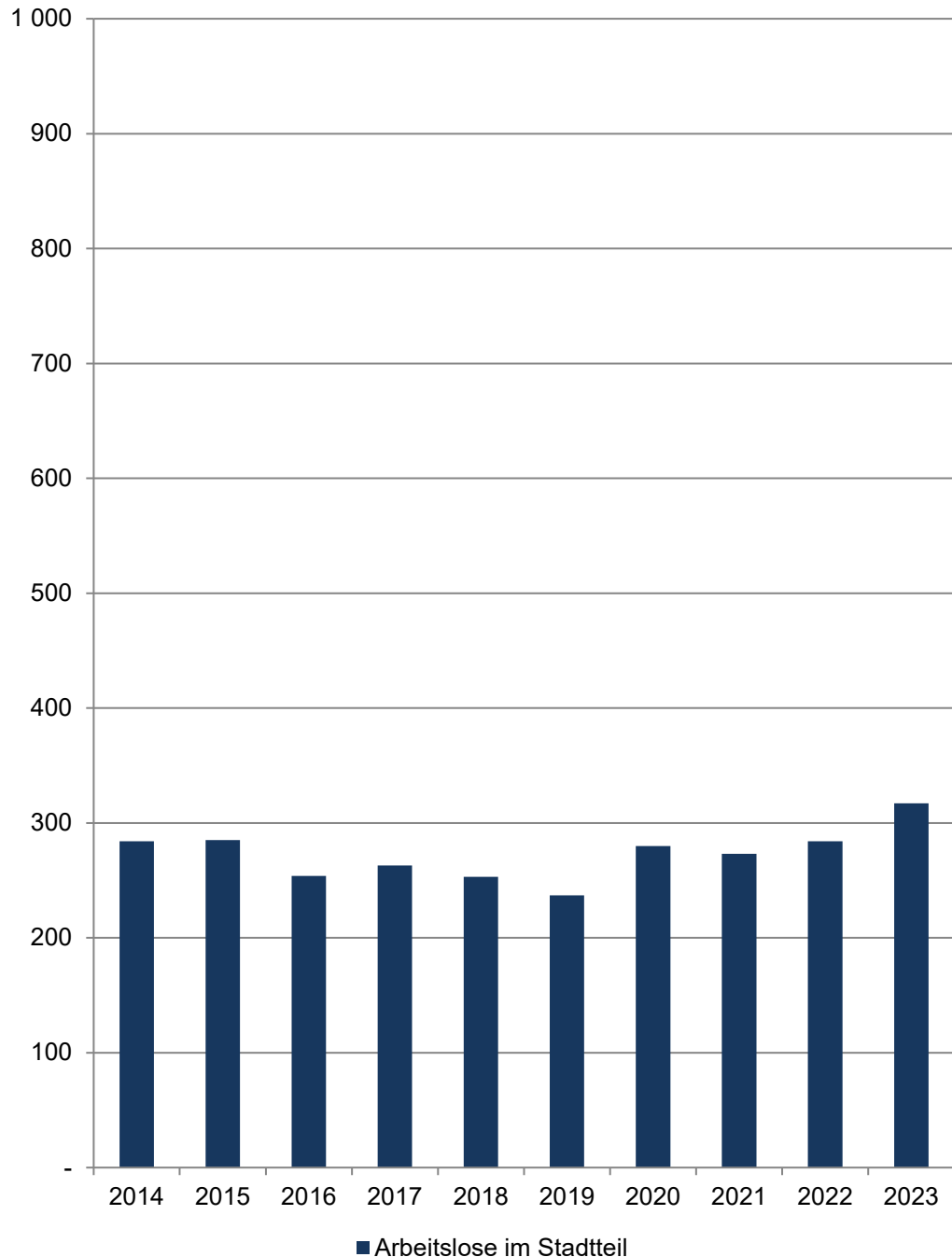
Durch die gesetzlichen Änderungen, die ab 1.1.2009 in Kraft traten, sind ältere Daten nur bedingt vergleichbar. Bitte beachten Sie hierzu die Grundlagen der Bundesagentur für Arbeit: <https://statistik.arbeitsagentur.de/DE/Navigation/Grundlagen/Grundlagen-Nav.html>

Die Arbeitslosenquoten liegen **NICHT** kleinräumig auf Ebene der 45 Stadtteile vor. Die Bezugsbasis „alle zivilen“ bzw. „alle abhängig zivilen Erwerbspersonen“ wird nur gesamtstädtisch von der Bundesagentur für Arbeit ermittelt, daher können keine Arbeitslosenquoten für räumliche Einheiten unterhalb der Stadtgrenze berechnet werden.

[zurück zur Internetseite](#)

[Karte der Stadtteile](#)

Arbeitslose im Stadtteil



97 Hiltrup-West

Am 15.12.	Arbeitslose im Stadtteil				
	Insgesamt	davon			
		männlich		weiblich	
	Anzahl	in %	Anzahl	in %	
2014	284	56,0	159	44,0	125
2015	285	53,3	152	46,7	133
2016	254	50,4	128	49,6	126
2017	263	52,1	137	47,9	126
2018	253	51,4	130	48,6	123
2019	237	59,5	141	40,5	96
2020	280	53,9	151	46,1	129
2021	273	52,0	142	48,0	131
2022	284	52,5	149	47,5	135
2023	317	50,8	161	49,2	156

Quelle: Statistik der Bundesagentur für Arbeit

[Definitionen](#)

Arbeitslose

Personen, die ...

- ... vorübergehend nicht in einem Beschäftigungsverhältnis stehen oder nur eine weniger als 15 Stunden wöchentlich umfassende Beschäftigung ausüben,
- ... eine versicherungspflichtige, mindestens 15 Stunden wöchentlich umfassende Beschäftigung suchen,
- ... den Vermittlungsbemühungen der Agentur für Arbeit oder des Jobcenters zur Verfügung stehen, also arbeitsfähig und -bereit sind,
- ... in der Bundesrepublik Deutschland wohnen,
- ... nicht jünger als 15 Jahre sind und die Altersgrenze für den Renteneintritt noch nicht erreicht haben, und
- ... sich persönlich bei einer Agentur für Arbeit oder einem Jobcenter arbeitslos gemeldet haben.

Für Hilfebedürftige nach dem SGB II findet nach § 53 a Abs. 1 SGB II die Arbeitslosendefinition des § 16 SGB III sinngemäß Anwendung.

Methodischer Hinweis

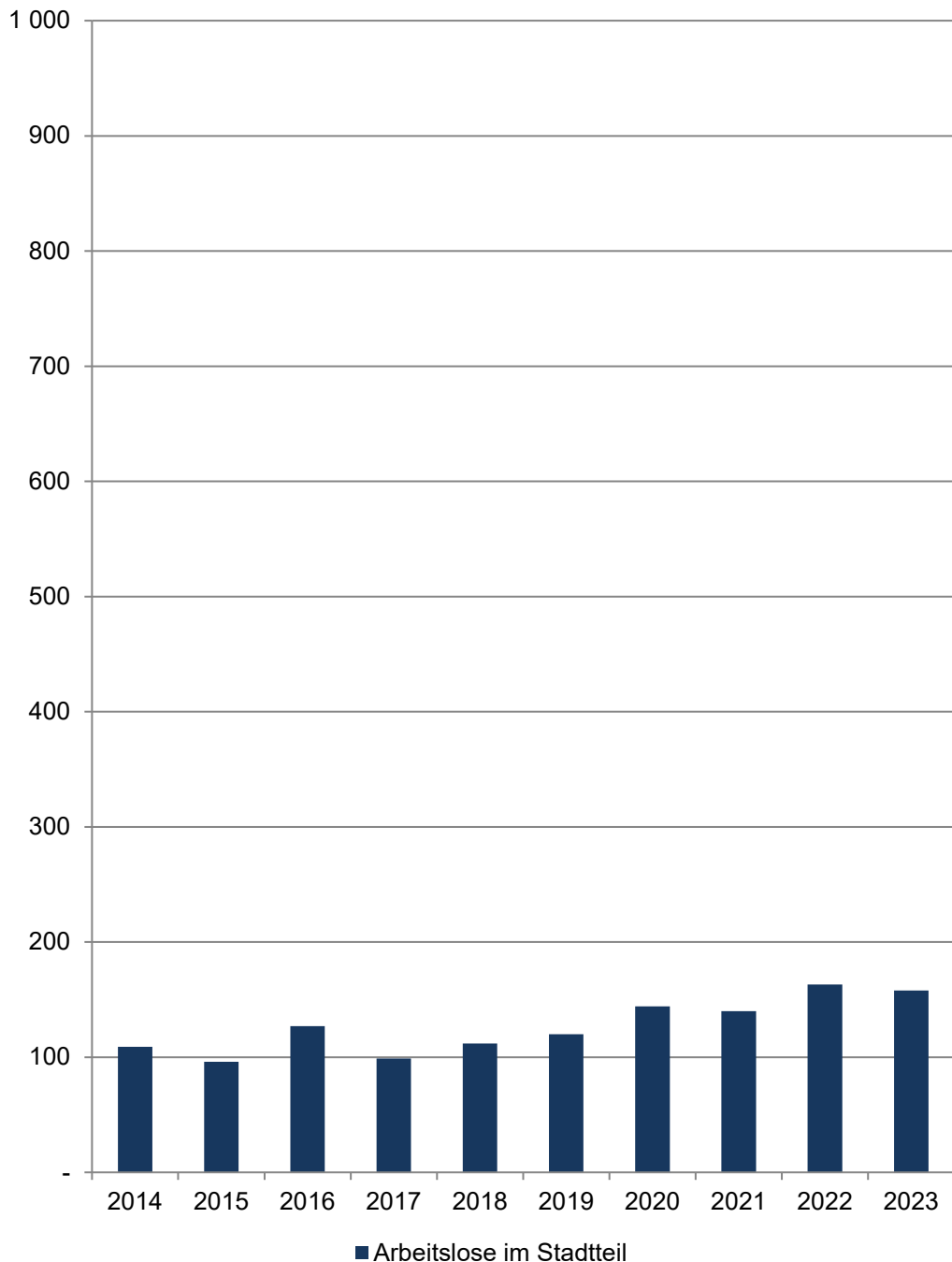
Durch die gesetzlichen Änderungen, die ab 1.1.2009 in Kraft traten, sind ältere Daten nur bedingt vergleichbar. Bitte beachten Sie hierzu die Grundlagen der Bundesagentur für Arbeit: <https://statistik.arbeitsagentur.de/DE/Navigation/Grundlagen/Grundlagen-Nav.html>

Die Arbeitslosenquoten liegen **NICHT** kleinräumig auf Ebene der 45 Stadtteile vor. Die Bezugsbasis „alle zivilen“ bzw. „alle abhängig zivilen Erwerbspersonen“ wird nur gesamtstädtisch von der Bundesagentur für Arbeit ermittelt, daher können keine Arbeitslosenquoten für räumliche Einheiten unterhalb der Stadtgrenze berechnet werden.

[zurück zur Internetseite](#)

[Karte der Stadtteile](#)

Arbeitslose im Stadtteil



98 Amelsbüren

Am 15.12.	Arbeitslose im Stadtteil				
	Insgesamt	davon			
		männlich		weiblich	
	Anzahl	in %	Anzahl	in %	
2014	109	53	48,6	56	51,4
2015	96	55	57,3	41	42,7
2016	127	62	48,8	65	51,2
2017	99	49	49,5	50	50,5
2018	112	49	43,8	63	56,3
2019	120	61	50,8	59	49,2
2020	144	57	39,6	87	60,4
2021	140	64	45,7	76	54,3
2022	163	67	41,1	96	58,9
2023	158	66	41,8	92	58,2

Quelle: Statistik der Bundesagentur für Arbeit

[Definitionen](#)

Arbeitslose

Personen, die ...

- ... vorübergehend nicht in einem Beschäftigungsverhältnis stehen oder nur eine weniger als 15 Stunden wöchentlich umfassende Beschäftigung ausüben,
- ... eine versicherungspflichtige, mindestens 15 Stunden wöchentlich umfassende Beschäftigung suchen,
- ... den Vermittlungsbemühungen der Agentur für Arbeit oder des Jobcenters zur Verfügung stehen, also arbeitsfähig und -bereit sind,
- ... in der Bundesrepublik Deutschland wohnen,
- ... nicht jünger als 15 Jahre sind und die Altersgrenze für den Renteneintritt noch nicht erreicht haben, und
- ... sich persönlich bei einer Agentur für Arbeit oder einem Jobcenter arbeitslos gemeldet haben.

Für Hilfebedürftige nach dem SGB II findet nach § 53 a Abs. 1 SGB II die Arbeitslosendefinition des § 16 SGB III sinngemäß Anwendung.

Methodischer Hinweis

Durch die gesetzlichen Änderungen, die ab 1.1.2009 in Kraft traten, sind ältere Daten nur bedingt vergleichbar. Bitte beachten Sie hierzu die Grundlagen der Bundesagentur für Arbeit: <https://statistik.arbeitsagentur.de/DE/Navigation/Grundlagen/Grundlagen-Nav.html>

Die Arbeitslosenquoten liegen **NICHT** kleinräumig auf Ebene der 45 Stadtteile vor. Die Bezugsbasis „alle zivilen“ bzw. „alle abhängig zivilen Erwerbspersonen“ wird nur gesamtstädtisch von der Bundesagentur für Arbeit ermittelt, daher können keine Arbeitslosenquoten für räumliche Einheiten unterhalb der Stadtgrenze berechnet werden.

[zurück zur Internetseite](#)

[Karte der Stadtteile](#)

Impressum

Herausgeberin: Stadt Münster

Stadtplanungsamt

Redaktion: Statistikdienststelle

April 2024